

Fund Monthly

[2019 년 9 월 펀드시황 요약]

• 국내주식형

- 9월 말 국내 주식형 펀드의 순자산은 60조원으로 전월 대비 약 2.4조원 증가함. 이 중 액티브주식형 순자산은 22.7조원(전월 대비 약 0.6조원 증가), 인덱스주식형은 37.3조원 (전월 대비 약 1.8조원 증가)을 기록함.
- KOSPI는 미-중 무역협상 재개 등 대외 호재로 월중 강세를 보이며 2,101pt를 상회했으나 미 트럼프 대통령 탄핵 발의에 상승폭을 반납하며 월 4.84%의 성과를 보임. 액티브주식형 및 인덱스주식형 각각 3.78%, 5.15%의 성과를 기록함.

• 국내채권형

- 9월 말 국내 채권형 펀드의 순자산은 35.5조원으로 전월 대비 약 0.8조원 감소함. 연초 이후로 꾸준히 자금이 유입되었지만, 9월 들어 0.7조원 유출이 일어남.
- 금월 채권금리는 전 만기구간 상승 마감함. 국내 금리인하 가능성이 줄어들자 상승폭을 일부 반납함.

• 해외주식형

- 글로벌 증시는 상승 출발했지만, 트럼프 대통령 탄핵 이슈 및 미-중 무역협상 불확실성 재부각 등으로 소폭 하락세를 보이며 해외주식형 월간 0.53%의 성과를 보임. 법인세 인하로 급등한 인도증시의 영향으로 인도주식형 5.74%로 가장 높은 성과를 기록함.
- 글로벌 경기침체 우려 완화로 안전자산 선호 현상이 약화되어 금 가격이 하락하며, 지난달 강세를 보였던 금 펀드 수익률 해외주식형 하위 성과를 기록함.

1. 월간 펀드시황 및 Monthly Factsheet

▶ 금융시장 동향	1p	▶ 운용사별 규모	9p
▶ 펀드시장 동향	2p	▶ 세부유형별 월간성과	10p
▶ 펀드시장 SUMMARY	3p	▶ 펀드별 월간성과	13p
▶ 유형별 성과	5p	▶ 펀드별 자금흐름	14p
▶ 운용사별 성과	7p	▶ 신규펀드현황	15p

[국내주식형 월간성과]

(기준일: 2019.10.01 / 단위: 억원, %)

유형	순자산		수익률		
	순자산	증감	1 개월	6 개월	1 년
일반주식	113,785	2,469	3.95	-6.25	-12.90
배당주식	50,277	1,704	3.90	-4.29	-8.20
중소형주식	26,132	1,098	3.01	-9.47	-16.02
섹터주식	3,887	86	1.78	-13.77	-24.07
KOSPI200 인덱스	28,923	940	5.76	-0.87	-7.09

※ 자료: 한국펀드평가(주) Fund Square

■ 금융시장 주요 지표

(단위 : %, pt)

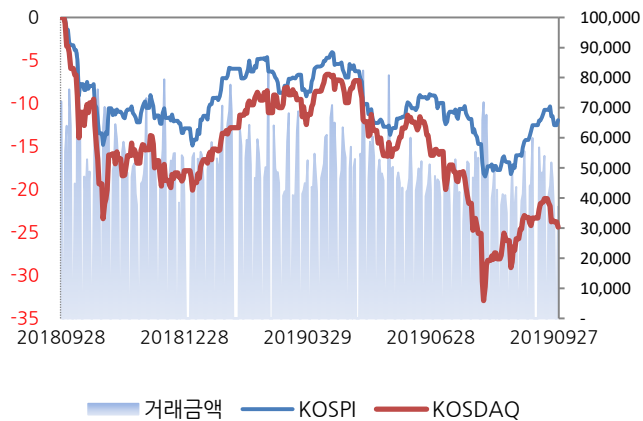
시장	기준지표	지표	1개월			6개월			1년		
			전월	등락	수익률	6개월전	등락	수익률	1년전	등락	수익률
주식	KOSPI	2,063.05	1,967.79	▲ 95.26	4.84	2,140.67	▼ -77.62	-3.63	2,343.07	▼ -280.02	-11.95
	대형주	2,023.92	1,919.65	▲ 104.27	5.43	2,059.43	▼ -35.51	-1.72	2,248.06	▼ -224.14	-9.97
	중형주	2,171.97	2,116.10	▲ 55.87	2.64	2,503.59	▼ -331.62	-13.25	2,745.35	▼ -573.38	-20.89
	소형주	1,813.96	1,782.46	▲ 31.50	1.77	1,963.50	▼ -149.54	-7.62	2,224.14	▼ -410.18	-18.44
	KOSPI200	273.55	259.00	▲ 14.55	5.62	276.48	▼ -2.93	-1.06	300.51	▼ -26.96	-8.97
	KOSDAQ	621.76	610.55	▲ 11.21	1.84	729.31	▼ -107.55	-14.75	822.27	▼ -200.51	-24.38
	KOSPI고배당50	2,277.87	2,214.98	▲ 62.89	2.84	2,370.64	▼ -92.77	-3.91	2,465.87	▼ -188.00	-7.62
채권	국고3년	1.30	1.20	▲ 0.10		1.69	▼ -0.39		2.00	▼ -0.71	
	회사채3Y AA-	1.72	1.58	▲ 0.14		2.03	▼ -0.31		2.43	▼ -0.71	
단기	콜	1.61	1.56	▲ 0.05		1.81	▼ -0.20		1.68	▼ -0.07	
금융	CD91일물	1.55	1.49	▲ 0.06		1.90	▼ -0.35		1.65	▼ -0.10	
해외	S&P500	2,976.74	2,926.46	▲ 50.28	1.72	2,834.40	▲ 142.34	5.02	2,913.98	▲ 62.76	2.15
	NIKKEI225	21,755.84	20,704.37	▲ 1,051.47	5.08	21,205.81	▲ 550.03	2.59	24,120.04	▼ -2,364.20	-9.80
	EuroStoxx50	3,569.45	3,426.76	▲ 142.69	4.16	3,351.71	▲ 217.74	6.50	3,399.20	▲ 170.25	5.01
	상해종합	2,905.19	2,886.24	▲ 18.95	0.66	3,090.76	▼ -185.57	-6.00	2,821.35	▲ 83.84	2.97
	MSCI AC	520.65	510.88	▲ 9.77	1.91	508.55	▲ 12.10	2.38	524.25	▼ -3.60	-0.69
	MSCI EM	1,001.00	984.33	▲ 16.66	1.69	1,058.13	▼ -57.13	-5.40	1,047.91	▼ -46.91	-4.48

※ 출처 : 한국증권거래소, KIS채권평가, 한국은행, MSCI

※ 금융시장 지표는 펀드의 운용일자를 기준으로 표기

■ 주가지수 누적수익률 추이(최근 1년)

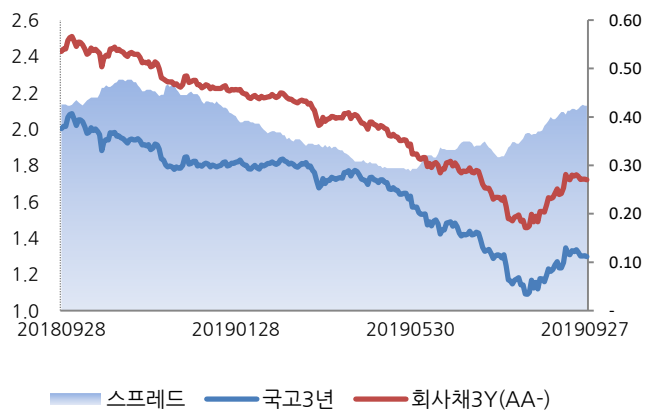
(단위 : %, 억원)



※ 출처 : 한국증권거래소

■ 채권금리 추이(최근 1년)

(단위 : %)



※ 출처 : KIS채권평가

■ 유형별 월간수익률 현황

(단위 : %, pt)

유형	순자산(전월대비 증감)	펀드수	수익률			
			최근1개월	최근 6개월	최근 1년	
국내						
주식	일반주식	113,785 ▲ 2,469	1,499 ▼ -12	3.95	-6.25	-12.90
	배당 주식	50,277 ▲ 1,703	310 ▲ 1	3.90	-4.29	-8.20
	중소형주식	26,132 ▲ 1,098	428 ▲ 13	3.01	-9.47	-16.02
	섹터주식	3,887 ▲ 86	55 ▬ 0	1.78	-13.77	-24.07
	KOSPI200인덱스	28,923 ▲ 940	303 ▼ -2	5.76	-0.87	-7.09
국내	국공채권	41,229 ▼ -631	194 ▲ 4	-0.64	2.40	4.94
채권	회사채권	21,294 ▼ -2,099	69 ▲ 11	-0.08	1.32	3.01
	일반채권	204,504 ▼ -7,291	413 ▲ 2	-0.08	1.33	2.93
MMF		761,223 ▼ -89,539	282 ▲ 1	0.12	0.82	1.70
해외	글로벌 주식	41,356 ▼ -77	704 ▲ 14	-0.27	3.10	0.21
주식	신흥국 주식	7,218 ▲ 36	239 ▼ -1	1.78	2.03	7.51
	미국 주식	12,992 ▼ -307	257 ▲ 1	-0.13	4.89	2.98
	유럽 주식	4,090 ▼ -29	181 ▼ -2	3.57	7.43	1.28
	일본 주식	3,356 ▲ 59	194 ▼ -4	4.85	1.15	-10.45
	중국 주식	80,135 ▼ -1,089	1,069 ▼ -13	-0.57	-2.13	6.05
해외	글로벌채권	48,565 ▲ 2,940	190 ▲ 7	-0.01	5.15	8.25
채권	글로벌하이일드채권	10,163 ▼ -97	84 ▬ 0	0.57	3.89	4.68

※ 순자산과 펀드 수는 유형성과 산출대상 펀드를 대상으로 산출(운용펀드 기준 채권형은 순자산 50억원 이상, 주식형은 10억원 이상)

• : 금월 KOSPI는 미-중 무역협상 재개 및 유럽중앙은행의 금리인하에 따른 경기부양 기대감에 월중 강세를 보이며 2,101.04pt까지 상승했다. 그러나 이후 미 민주당의 트럼프대통령 탄핵발의 움직임에 상승폭을 일부 반납하며 4.84% 수익률을 나타내며 마감했다. 이에 액티브주식형 내 모든 유형이 플러스 성과를 기록한 가운데 헬릭스미스발 바이오주 투자심리 위축으로 섹터주식형은 약세를 보였고, 타유형 대비 삼성전자 비중이 높은 배당주식형은 삼성전자 실적발표 기대감 및 배당 투자 최적기인 10월이 다가오며 우수한 성과를 보였다.

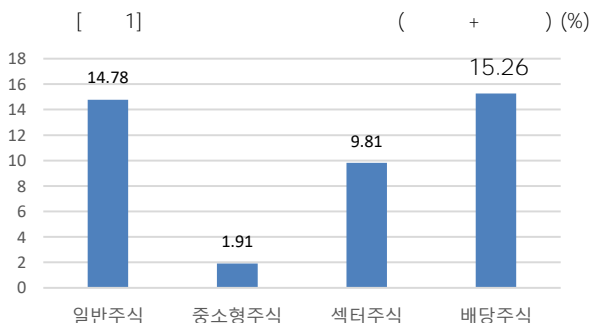
: 금월 채권 금리는 전 만기구간 상승했다. 월 초 채권금리는 글로벌 금리 급등, 국채선물의 외국인 순매도세, 노딜 브렉시트 방지법 가결로 가파른 상승세를 보였으나, 월 후반 FOMC의 기준금리 인하(0.25%) 및 금통위의 비둘기파적 스탠스로 10월 국내 금리 인하 가능성이 짙어지며 상승폭을 일부 반납했다. 이러한 추세는 정책금리에 영향을 받는 단기채 유형(국공채, 회사채, 일반채 단기)의 성과에 반영되며 월 중반까지 마이너스 등락을 거듭하다 상승반전하며 소폭 플러스 성과로 마감했다.

: 월초 하락 출발한 글로벌 증시는 미-중 무역협상 재개, 노딜브렉시트 방지법 가결 등이 이어지며 상승세를 보였다. 월말 트럼프 대통령의 탄핵 이슈 및 미-중 무역협상의 불확실성 재부각으로 글로벌 증시는 하락세를 보이며 해외주식형은 월간 0.53%의 성과를 기록했다. 법인세율 인하를 발표한 인도증시가 급등하며 인도주식형은 5.74%로 해외주식형 내 가장 우수한 성과를 기록했다.

■ 국내 주식·채권형 펀드 월간 현황

금월 KOSPI는 미-중 무역협상 재개 및 유럽중앙은행의 금리인하에 따른 경기부양 기대감에 월 중 강세를 보이며 2,101.04pt까지 상승했다. 그러나 이후 미 민주당의 트럼프대통령 탄핵발의 움직임에 상승폭을 일부 반납하며 4.84% 수익률을 나타내며 마감했다. 이에 액티브주식형 내 모든 유형이 플러스 성과를 기록한 가운데 섹터주식형은 BM을 3.84% 하회하며 약세를 보였다. 이는 헬릭스미스의 임상3상 도출 실패로 바이오주에 대한 투자심리가 위축된 것에 영향을 받은 것으로 보인다. 반면 강세를 보인 배당주식형은 타유형에 비해 삼성전자 보통주와 우선주의 비중이 높은 것으로 나타났는데, D램 출하량 증가 등으로 3분기 실적 기대감에 삼성전자가 금월 11.48% 상승한 것이 우수한 성과에 기인한 것으로 보인다(그림1). 유형 내에서는 '마이다스 블루칩배당1(주식)'이 5.51%의 수익률로 최상위에 올랐고 '신영고배당소득공제[자](주식)' (4.92%), '우리자녀사랑고배당1(주식)' (4.92%)이 그 뒤를 이었다.

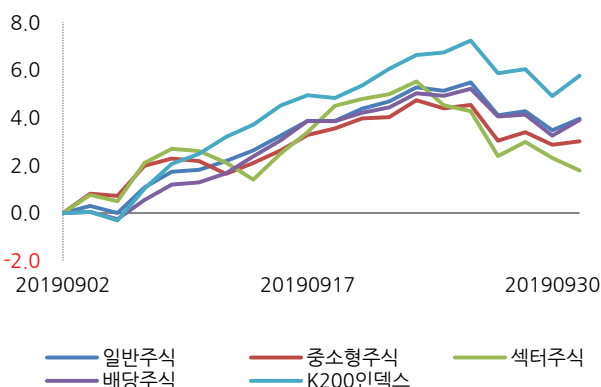
금월 채권 금리는 전 만기구간 상승했다. 월 초 채권금리는 글로벌 금리 급등, 국제선물의 외국인 순매도세, 노-딜 브렉시트 방지법 가결로 가파른 상승세를 보였으나, 월 후반 FOMC의 기준금리 인하(0.25%) 및 금통위의 비둘기파적 스탠스로 10월 국내 금리 인하 가능성이 짙어지며 상승폭을 일부 반납했다. 이러한 추세는 정책금리에 영향을 받는 단기채 유형(국공채<회사채<일반채 단기)의 성과에 반영되며 월 중반까지 마이너스 등락을 거듭하다 상승반전하며 소폭 플러스 성과로 마감하였다. 세부 유형으로는 국공채일반형이 저조한 수익률을 보이며 지난 4개월간 우수한 성적으로 시장을 선도했던 모습과 대조적인 모습을 보였다. 펀드별로 살펴보면 국내 채권형 월간성과 TOP5 중 4개 펀드가 일반채단기에 속했고, '하이뉴굿초이스단기증권투자신탁[채권]'가 0.14%의 수익률을 보이며 최상위권에 이름을 올렸다 [표1].



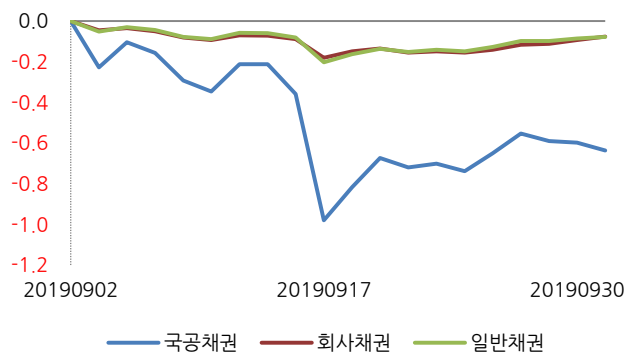
* 한국펀드평가 Fund Square 기준, 운용규모 50억이상

펀드코드	펀드명	유형명	운용 규모	기간수익률
K55104BS0291	하이뉴굿초이스단기증권투자신탁[채권]C-F	일반채 단기	7,424	0.14
K55203BW0246	대신단기채증권투자신탁[채권]ClassC-e	일반채 단기	4,576	0.12
K55203CM7622	대신우량단기채증권투자신탁 2[채권]ClassC-e	일반채 단기	997	0.12
K55214BX2925	유진샘피먼코리아중기채증권투자신탁[채권]Class A- 회사채 일반	회사채 일반	304	0.11
K55309CL3211	골든브릿지베스트증권투자신탁 1[채권]종류C-W	일반채 단기	759	0.10

■ 국내주식형 최근 1개월 수익률 추이



■ 국내채권형 최근 1개월 수익률 추이



■ 해외 주식·채권형 펀드 월간 현황

월초 하락 출발한 글로벌 증시는 중국 제조업 PMI지표 호조, 홍콩 행정장관의 송환법 철회, 10월 초 미-중 무역협상 재개, 노딜브렉시트 방지법 가결 등이 이어지며 상승세를 보였다. 그러나 월말 트럼프 대통령의 탄핵 이슈 및 미-중 무역협상의 불확실성 재부각으로 글로벌 증시는 하락세를 보이며 해외주식형은 월간 0.53%의 성과를 기록했다. 한편 인도주식형은 5.74%로 해외주식형 내 가장 높은 성과를 나타냈는데 20일 인도 재무부가 제조업체들의 법인세율을 기존 35%에서 25%로 전격 인하한다고 밝히며 인도증시가 급등한 데에서 기인한 것으로 보인다. 이에 '삼성클래식인도중소형FOCUS연금[자]H(주식-파생)' 펀드가 9.06%로 해외주식형 내 가장 높은 성과를 나타냈고, 인도주식형펀드 다수가 월간 성과 상위에 올랐다 [표1]. 한편, 70억 달러 상당의 일본 농산물 시장 미국에 추가 개방 합의, 엔화 약세로 인한 수출주 중심의 증권시장 상승 등으로 일본주식형은 월간 4.85%의 좋은 성과로 인도주식형의 뒤를 이었으나 간사이전력 뇌물 스캔들, 배당락 등으로 월말 약세를 보였다.

지난달 불확실한 글로벌 증시 속 해외주식형 상위권을 차지했던 금펀드는 한 달 만에 하락세로 돌아섰다. 미국 경제지표 상승과 미-중 무역협상 진전소식, 영국 총리의 브렉시트 단행 발언 등 글로벌 경기침체에 대한 우려 완화로 안전자산에 대한 선호 현상이 약화되었고, 달러가 강세를 보이며 달러표시로 거래되는 금의 가치가 하락했다. 이에 금 및 귀금속 등 금광업 관련 분야와 관련된 기업의 주식에 투자하는 펀드들이 저조한 성과를 보이며, 'IBK골드마닝증권투자신탁 1[주식]종류'(-8.17%)를 포함한 금펀드들이 해외주식형 내 하위 성과를 기록했다 [표2]. 금 가격은 최근 주춤하고 있지만 미-중 무역분쟁 확산 여부, 홍콩 시위, 원유 공급 문제 등 불안정한 국제정세 속 안전자산 선호현상 강화 가능성은 여전히 남아있다.

[1]

(%)

		1	3	6	1	
삼성클래식인도중소형FOCUS연금[자]H(주식-파생)-Ce	인도주식	50	9.06	-6.67	-4.49	-0.02
삼성인도중소형FOCUS[자]H(주식-파생)-A	인도주식	229	9.01	-6.88	-4.91	-0.78
피델리티재팬[자](주식-재간접)A	일본주식	158	8.86	5.78	4.38	-7.44
이스트스프링다이나믹재팬[자]H(주식-재간접)A	일본주식	36	8.67	1.04	-0.93	-11.75
삼성클래식인도중소형FOCUS연금[자]H(주식)-Ce	인도주식	15	8.06	-3.35	0.71	8.07

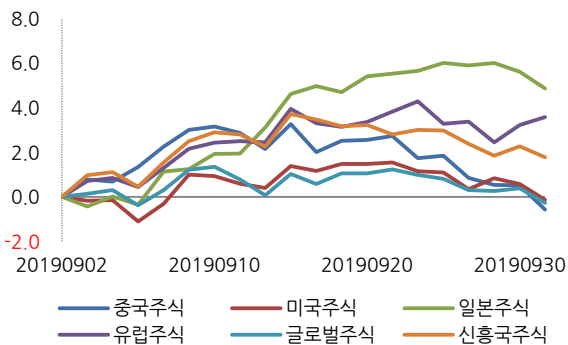
*한국펀드평가 Fund Square 기준

[2]

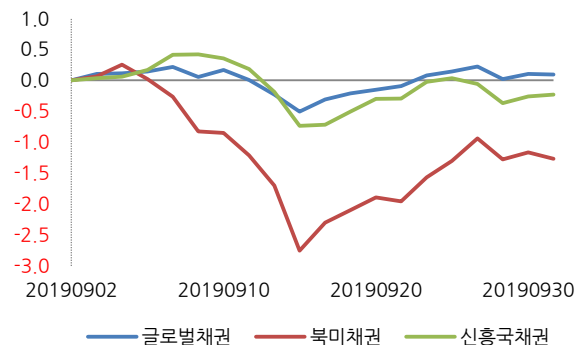
(%)

		1	3	6	1	
신한BNPP골드1(주식)(C-A)	기초소재섹	267	-5.99	7.94	19.67	40.39
미래에셋G2이노베이터[자](주식)C-A	글로벌주식	2,213	-6.37	-5.88	-4.55	-13.09
블랙록월드골드[자](주식-재간접)(H)(A)	기초소재섹	722	-6.98	6.73	16.80	38.63
블랙록월드골드[자](주식-재간접)(UH)(A)	기초소재섹	153	-7.83	10.56	23.78	51.03
IBK골드마닝[자]1(주식)C-A	기초소재섹	188	-8.17	7.12	22.04	50.0

■ 해외주식형 최근 1개월 수익률 추이



■ 해외채권형 최근 1개월 수익률 추이



■ 국내펀드 유형별 성과

(단위 : 억원, 개, %)

유형	순자산(전월대비 증감)		펀드수	월간수익률	6개월		1년	
					수익률	순자산	수익률	순자산
국내주식	600,016 ▲	24,346	3,613 ▼ -7	4.62	-5.26	▼ -57,374	-12.48	▼ -45,990
액티브주식	226,651 ▲	6,069	2,667 ▼ -10	3.78	-5.80	▼ -29,589	-11.86	▼ -54,693
일반주식	113,785 ▲	2,469	1,499 ▼ -12	3.95	-6.25	▼ -15,901	-12.90	▼ -28,021
배당 주식	50,277 ▲	1,703	310 ▲ 1	3.90	-4.29	▼ -3,653	-8.20	▼ -6,532
중소형주식	26,132 ▲	1,098	428 ▲ 13	3.01	-9.47	▼ -5,276	-16.02	▼ -10,547
섹터주식	3,887 ▲	86	55 ▬ 0	1.78	-13.77	▼ -898	-24.07	▼ -1,553
주식기타	32,570 ▲	712	375 ▼ -12	3.85	-2.22	▼ -3,861	-8.03	▼ -8,042
인덱스주식	373,365 ▲	18,277	946 ▲ 3	5.15	-4.94	▼ -27,785	-13.00	▲ 8,703
K200인덱스	28,923 ▲	940	303 ▼ -2	5.76	-0.87	▲ 2,216	-7.09	▼ -453
기타인덱스	25,486 ▲	358	288 ▼ -4	6.86	-9.58	▼ -2,414	-20.38	▼ -5,268
ETF	317,695 ▲	16,924	265 ▲ 8	4.95	-4.90	▼ -27,453	-12.81	▲ 14,655
국내채권	355,394 ▼	-7,915	848 ▲ 12	-0.15	1.43	▲ 82,209	3.08	▲ 119,850
국공채권	41,229 ▼	-631	194 ▲ 4	-0.64	2.40	▲ 8,482	4.94	▲ 11,384
국공채 단기	6,102 ▲	49	80 ▬ 0	0.00	0.93	▲ 132	1.91	▼ -1,747
국공채 일반	35,127 ▼	-680	114 ▲ 4	-0.75	2.68	▲ 8,350	5.69	▲ 13,131
회사채권	21,294 ▼	-2,099	69 ▲ 11	-0.08	1.32	▲ 12,120	3.01	▲ 17,132
회사채 단기	1,703 ▼	-43	11 ▬ 0	0.06	1.28	▲ 1,478		▲ 1,703
회사채 일반	19,591 ▼	-2,056	58 ▲ 11	-0.09	1.32	▲ 10,642	3.01	▲ 15,429
일반채권	204,504 ▼	-7,291	413 ▲ 2	-0.08	1.33	▲ 46,799	2.93	▲ 76,861
일반채 단기	155,005 ▼	-7,185	206 ▲ 1	0.02	1.16	▲ 34,559	2.48	▲ 63,049
일반채 일반	49,499 ▼	-106	207 ▲ 1	-0.40	1.97	▲ 12,241	4.47	▲ 13,813
기타채권	88,367 ▲	2,105	172 ▼ -5	-0.10	1.27	▲ 14,808	2.63	▲ 14,473
기타채권	20,450 ▼	-81	132 ▼ -5	-0.03	1.51	▲ 3,490	3.41	▲ 6,934
채권ETF	67,918 ▲	2,186	40 ▬ 0	-0.13	1.20	▲ 11,317	2.40	▲ 7,538
MMF	761,223 ▼	-89,539	282 ▲ 1	0.12	0.82	▼ -12,719	1.70	▲ 20,782
국내혼합	136,883 ▼	-333	1,677 ▼ -7	1.09	-1.71	▼ -11,725	-2.93	▼ -17,019
주식혼합	25,461 ▲	327	223 ▼ -1	2.07	-2.60	▼ -2,520	-5.66	▼ -3,755
채권혼합	89,356 ▼	-448	1,029 ▲ 1	0.76	-1.02	▼ -6,949	-1.27	▼ -10,681
자산배분	5,350 ▲	167	149 ▬ 0	4.56	-5.40	▼ -1,417	-12.32	▼ -1,436
기타혼합	16,717 ▼	-379	276 ▼ -7	0.29	-2.84	▼ -839	-4.14	▼ -1,147
국내대체투자	32,120 ▼	-2,028	642 ▼ -39	2.63	1.80	▲ 1,959	7.19	▲ 4,514
부동산	10,721 ▲	1,155	33 ▲ 2	0.84	3.13	▲ 2,518	6.54	▲ 4,027
ELF	20,725 ▼	-3,186	605 ▼ -41	3.39	1.31	▼ -564	7.73	▲ 698
특별자산	674 ▲	2	4 ▬ 0	0.37	2.36	▲ 5	4.60	▼ -210

※ 한국펀드평가 유형분류 기준

※ 순자산, 펀드수는 유형성과 산출 대상 펀드들의 값을 합산

■ 해외펀드 유형별 성과

(단위 : 억원, 개, %)

유형	순자산(전월대비 증감)		펀드수	월간수익률	6개월		1년			
	수익률	순자산			수익률	순자산				
해외주식	238,000 ▼	-337	4,279 ▲	15	0.53	1.67	▼ -24,233	3.50	▼ -27,720	
권	글로벌주식	41,356 ▼	-77	704 ▲	14	-0.27	3.10	▼ -6,836	0.21	▼ -10,261
역	유럽주식	4,090 ▼	-29	181 ▼	-2	3.57	7.43	▼ -1,109	1.28	▼ -3,175
별	선진국주식	8,878 ▲	171	118 ▼	0	1.56	6.51	▲ 582	3.01	▲ 1,243
	아태주식	1,149 ▼	-49	82 ▲	1	2.21	2.06	▼ -235	1.77	▼ -310
	아태주식(ex 일본)	8,886 ▼	-16	120 ▲	10	2.02	5.25	▼ -877	11.45	▼ -527
	동남아주식	4,863 ▼	-152	128 ▲	1	-1.99	3.63	▼ -322	2.64	▼ -394
	신흥국주식	7,218 ▲	36	239 ▼	-1	1.78	2.03	▼ -845	7.51	▼ -766
	아시아신흥국주식	2,635 ▲	75	127 ▼	0	1.01	-1.24	▼ -230	1.84	▼ -190
	유럽신흥국주식	623 ▲	17	43 ▼	0	4.04	9.54	▼ -10	9.84	▼ -142
	남미신흥국주식	594 ▲	19	27 ▼	0	4.24	0.71	▼ -43	6.70	▼ -133
국	중국주식	80,135 ▼	-1,089	1,069 ▼	-13	-0.57	-2.13	▼ -10,203	6.05	▼ -3,323
가	브라질주식	783 ▲	17	61 ▼	0	2.78	7.67	▼ -64	33.39	▼ -15
별	러시아주식	1,907 ▲	16	76 ▼	0	3.36	12.77	▼ -453	14.05	▼ -911
	미국주식	12,992 ▼	-307	257 ▲	1	-0.13	4.89	▼ -950	2.98	▼ -3,028
	일본주식	3,356 ▲	59	194 ▼	-4	4.85	1.15	▼ -886	-10.45	▼ -2,212
	인도주식	7,307 ▲	422	169 ▼	0	5.74	1.01	▼ -684	13.09	▲ 50
	기타국가주식	644 ▼	-6	44 ▼	0	-0.12	3.63	▼ -71	9.09	▼ -85
섹	에너지섹터	609 ▲	20	55 ▼	0	3.36	-5.74	▼ -71	-16.33	▼ -216
터	기초소재섹터	3,007 ▼	-89	104 ▲	1	-2.69	4.52	▼ -181	11.12	▼ -165
별	경기관련소비재섹터	4,401 ▼	-80	33 ▼	0	-1.01	7.00	▼ -288	18.65	▼ -268
	헬스케어섹터	2,609 ▼	-115	69 ▼	0	-3.40	-5.28	▼ -569	-11.27	▼ -895
	금융섹터	3,133 ▲	472	42 ▼	0	2.09	9.44	▲ 608	6.26	▼ -244
	공공서비스섹터	-	0	-	0	-	-	0	-	0
	복합/기타섹터	3,577 ▲	115	101 ▲	8	1.99	3.74	▲ 121	1.91	▼ -132
해외채권		77,496 ▲	5,833	578 ▲	31	-0.10	4.99	▲ 35,104	8.02	▲ 32,250
	글로벌채권	48,565 ▲	2,940	190 ▲	7	-0.01	5.15	▲ 25,711	8.25	▲ 25,682
	글로벌하이일드채권	10,163 ▼	-97	84 ▼	0	0.57	3.89	▲ 175	4.68	▼ -2,929
	북미채권	9,828 ▲	2,732	106 ▲	28	-1.27	6.19	▲ 5,868	9.92	▲ 5,767
	신흥국채권	6,045 ▼	-149	118 ▼	-5	-0.23	5.58	▲ 1,366	13.54	▲ 1,800
	유럽채권	82 ▼	-0	2 ▼	0	-0.03	-	82	-	82
	아시아채권(ex 일본)	-	0	-	0	-	-	0	-	0
	남미신흥국채권	281 ▼	-0	12 ▼	0	0.92	7.20	▲ 47	16.21	▲ 72
해외혼합		90,014 ▲	2,486	1,766 ▲	23	0.54	2.61	▲ 32,376	1.77	▲ 31,140
	해외주식혼합	16,670 ▼	-162	228 ▲	4	0.66	3.08	▼ -3,052	-0.19	▼ -5,532
	해외채권혼합	14,631 ▼	-154	377 ▲	2	0.25	1.92	▼ -3,014	2.85	▼ -3,537
	해외자산배분	10,020 ▲	566	360 ▲	18	0.43	3.44	▲ 1,400	4.22	▲ 1,577
	해외TDF	26,740 ▲	1,878	590 ▼	0	0.53	-	26,740	-	26,740
	해외기타혼합	21,953 ▲	358	211 ▼	-1	0.70	2.83	▲ 10,303	2.67	▲ 11,892
해외대체투자		47,422 ▲	1,417	396 ▲	16	-0.49	4.07	▲ 9,587	6.44	▲ 11,372
	해외부동산	34,064 ▲	1,582	150 ▲	18	0.76	5.49	▲ 9,787	10.92	▲ 13,359
	해외특별자산	13,027 ▼	-183	200 ▲	4	-3.58	0.90	▼ -243	-1.04	▼ -1,989
	해외기타	331 ▲	19	46 ▼	-6	-1.23	2.00	▲ 43	0.31	▲ 2

※ 한국펀드평가 유형분류 기준

※ 순자산, 펀드수는 유형성과 산출 대상 펀드들의 값을 합산

■ 국내 액티브주식형 운용사 월간성과

(단위 : 억원, 개, %)

운용사	전월대비 순위변동	순자산	펀드수	1개월		6개월			1년			
				수익률	순자산	수익률	순위	순자산	수익률	순위	순자산	
상위 10개	맥쿼리	▲ 3	3,071	49	7.08 ▲	174	-4.84 ▼	22	-714	-15.15 ▼	30	-1,885 ▼
	칸서스	▲ 6	513	12	5.95 ▲	16	-3.96 ▼	16	-143	-14.34 ▼	28	-228 ▼
	대신	▲ 33	218	25	5.71 ▲	19	-10.83 ▼	39	-28	-24.77 ▼	41	-76 ▼
	피델리티	▲ 31	181	11	5.65 ▲	8	-1.32 ▼	2	-17	-7.84 ▼	6	-40 ▼
	이스트스프링	▲ 8	2,543	45	5.29 ▲	13	-3.32 ▼	9	-469	-10.01 ▼	10	-856 ▼
	라자드코리아	▲ 5	154	14	5.05 ▲	6	-3.13 ▼	7	-20	-6.63 ▼	4	-42 ▼
	키움투자	▲ 27	1,774	92	5.03 ▲	80	-3.39 ▼	10	-157	-9.96 ▼	8	-443 ▼
	KTB	▲ 4	982	40	4.83 ▲	40	-3.43 ▼	11	16	-8.90 ▼	7	35 ▲
	흥국	▼ -2	262	12	4.72 ▲	8	-3.84 ▼	14	-104	-14.03 ▼	26	-42 ▼
	교보약사	▲ 6	1,546	34	4.68 ▲	85	-7.43 ▼	31	-805	-13.68 ▼	24	-445 ▼
하위 10개	삼성액티브	▼ -16	7,765	92	3.09 ▼	-33	-8.10 ▼	32	-1,483	-14.90 ▼	29	-2,790 ▼
	스팍스	▲ 5	34	7	2.99 ▲	1	-10.87 ▼	40	-6	-18.20 ▼	36	-21 ▼
	우리	▼ -10	1,945	35	2.95 ▲	35	-10.08 ▼	37	-355	-18.57 ▼	38	-734 ▼
	현대	▼ -12	811	44	2.64 ▲	20	-8.20 ▼	33	-84	-18.80 ▼	39	-204 ▼
	한국밸류	▲ 3	16,225	81	2.39 ▲	323	-9.96 ▼	36	-2,103	-15.43 ▼	32	-3,331 ▼
	에셋플러스	▼ -11	1,938	29	2.37 ▲	27	-9.69 ▼	35	-367	-18.54 ▼	37	-665 ▼
	KB	▼ -11	20,795	209	2.36 ▲	445	-8.42 ▼	34	-2,995	-10.80 ▼	12	-3,453 ▼
	유리	▼ -32	304	12	2.00 ▼	-2	-12.30 ▼	42	-132	-28.81 ▼	43	-268 ▼
	DB	▼ -12	1,394	42	1.51 ▲	25	-13.09 ▼	43	-191	-22.75 ▼	40	-337 ▼
	유경PSG	■ 0	142	9	1.51 ▲	2	-10.34 ▼	38	-47	-15.41 ▼	31	-62 ▼

※ 인덱스주식형, ETF 제외 / 순자산, 펀드수는 운용사

■ 해외주식형 운용사 월간성과

(단위 : 억원, 개, %)

운용사	전월대비 순위변동	순자산	펀드수	1개월		6개월			1년			
				수익률	순자산	수익률	순위	순자산	수익률	순위	순자산	
상위 10개	스팍스	▲ 21	13	9	4.99 ▼	-1	5.90 ▼	4	-3	-6.21 ▼	35	-7 ▼
	트러스톤	▲ 18	149	29	3.03 ▲	6	1.21 ▼	24	-28	-0.82 ▼	26	-34 ▼
	피델리티	▲ 22	25,411	219	3.01 ▲	595	4.48 ▲	9	1,635	6.46 ▲	9	496 ▲
	베어링	▲ 32	184	53	2.81 ▲	2	1.47 ▼	21	-106	-0.23 ▼	24	-130 ▼
	키움투자	▲ 26	1,785	128	2.52 ▲	5	6.52 ▼	1	-456	8.37 ▼	6	-649 ▼
	슈로더	▲ 31	6,857	91	2.48 ▼	-27	1.36 ▼	23	-1,280	-0.95 ▼	27	-3,340 ▼
	에이비엘글로벌	▲ 23	430	42	2.40 ▲	4	0.33 ▼	30	-58	2.66 ▼	19	-95 ▼
	프랭클린템플턴투신	▲ 26	1,774	50	2.39 ▲	8	-0.90 ▼	32	-448	-7.14 ▼	36	-1,228 ▼
	교보약사	▲ 24	3,291	35	1.87 ▲	45	1.58 ▼	19	-190	-1.94 ▼	30	-159 ▼
	맥쿼리	▲ 28	428	18	1.69 ▲	7	-13.26 ▼	38	-82	-12.68 ▼	38	-114 ▼
하위 10개	우리	▲ 3	299	16	-0.22 ▼	-2	-5.05 ▼	36	-109	-1.49 ▼	28	-115 ▼
	한화	▼ -6	8,485	253	-0.35 ▼	-149	0.17 ▼	31	-1,522	0.77 ▼	23	-1,782 ▼
	미래에셋	▼ -19	58,080	673	-0.41 ▼	-798	1.46 ▼	22	-6,075	5.01 ▼	12	-5,449 ▼
	메리츠	▼ -19	548	51	-0.64 ▼	3	1.66 ▲	18	0	5.36 ▲	11	4 ▲
	얼라이언스번스틴	▼ -17	7,118	43	-0.74 ▼	-85	4.71 ▲	8	63	4.17 ▼	14	-864 ▼
	에셋플러스	▼ -26	7,892	59	-0.90 ▼	-124	3.50 ▼	11	-320	1.60 ▼	21	-407 ▼
	IBK	▼ -31	1,467	72	-0.94 ▼	-12	4.25 ▲	10	16	2.14 ▼	20	-22 ▼
	블랙록	▼ -18	2,996	129	-1.19 ▼	-104	1.93 ▼	15	-557	4.34 ▼	13	-784 ▼
	KTB	▼ -14	5,557	43	-1.36 ▼	-154	-1.53 ▼	33	-1,286	-1.95 ▼	31	-1,360 ▼
	골든브릿지	▼ -37	47	11	-2.80 ▼	11	5.24 ▲	5	18	17.44 ▲	3	29 ▲

※ 순자산, 펀드수는 운용사성과 산출 대상 펀드들의 값을 합산

■ 국내채권형 운용사 월간성과

(단위 : 억원, 개, %)

운용사	전월대비 순위변동	순자산	펀드수	1개월		6개월			1년			
				수익률	순자산	수익률	순위	순자산	수익률	순위	순자산	
상위 10개	대신	▲ 25	7,622	12	0.11 ▲	623	1.28	26 ▲	2,885	2.78	26 ▲	838
	골든브릿지	▲ 18	759	2	0.10 ▼	-73		▲ 759			▲ 759	
	플러스	▲ 33	680	10	0.09 ▼	-5	0.86	34 ▲	377	1.87	32 ▲	383
	코레이트	▲ 19	9,398	17	0.09 ▲	215	1.45	22 ▲	3,543	3.17	21 ▲	4,845
	현대인베스트먼트	▲ 26	1,625	7	0.08 ▲	2	1.08	30 ▼	-213	2.32	30 ▼	-445
	현대	▲ 18	1,035	9	0.07 ▼	-18		▲ 893			▲ 895	
	하이	▲ 12	24,539	22	0.07 ▼	-520	1.54	15 ▲	3,503	3.27	19 ▲	8,374
	KTB	▲ 25	643	12	0.06 ▼	-59	0.93	32 ▼	-90	1.84	33 ▼	-347
	유진	▲ 26	39,282	47	0.03 ▼	-3,107	1.02	31 ▲	5	2.21	31 ▲	3,774
	IBK	▲ 11	6,174	52	-0.00 ▲	26	1.41	23 ▲	1,206	2.97	25 ▲	1,017
하위 10개	이스트스프링	▼ -18	12,925	19	-0.33 ▲	196	1.85	7 ▲	1,336	4.20	6 ▲	4,076
	베어링	▼ -23	292	1	-0.34 ▼	-4	1.93	5 ▼	-38	4.43	5 ▼	-42
	KB	▼ -19	12,989	55	-0.34 ▼	-239	1.60	14 ▲	1,141	3.20	20 ▼	-2,004
	교보약사	▼ -18	13,029	50	-0.34 ▲	104	1.98	4 ▲	4,989	4.51	4 ▲	6,220
	키움투자	▼ -25	7,599	48	-0.38 ▲	83	1.71	9 ▲	2,726	3.53	14 ▲	2,881
	프랭클린템플턴투신	▼ -25	437	6	-0.38 ▲	5	1.63	13 ▲	252	3.65	8 ▲	181
	에이비엘글로벌	▼ -30	527	2	-0.41 ▼	-27	1.77	8 ▲	119	3.53	13 ▲	144
	트러스톤	▼ -32	567	1	-0.45 ▼	-8	2.07	2 ▼	-56	4.77	3 ▼	-40
	DB	▼ -21	3,313	10	-0.46 ▲	11	2.05	3 ▲	694	4.82	2 ▲	1,017
	맥쿼리	▼ -35	82	2	-0.70 ▼	-1	2.27	1 ▲	4	4.93	1 ▲	10

※ 순자산, 펀드수는 운용사성과 산출 대상 펀드들의 값을 합산

■ 해외채권형 운용사 월간성과

(단위 : 억원, 개, %)

운용사	전월대비 순위변동	순자산	펀드수	1개월		6개월			1년			
				수익률	순자산	수익률	순위	순자산	수익률	순위	순자산	
상위 5개	신한BNPP	▲ 8	6,126	26	1.80 ▼	-215	10.77	1 ▲	5,202	12.12	2 ▲	5,971
	멀티에셋	▲ 14	281	12	0.92 ▼	-0	7.20	2 ▲	47	16.21	1 ▲	72
	얼라이언스번스틴	▲ 11	8,299	30	0.63 ▲	126	4.27	12 ▲	405	4.75	12 ▼	-1,312
	프랭클린템플턴투신	▲ 13	179	7	0.49 ▼	-2	-1.64	16 ▼	-93	0.83	13 ▼	-121
	피델리티	▲ 10	1,337	39	0.30 ▲	6	2.81	13 ▲	143	6.30	9 ▼	-946
하위 5개	삼성	▼ -5	7,200	110	-0.67 ▲	144	5.04	5 ▲	1,773	8.78	4 ▲	1,415
	한국투신	▼ -4	358	15	-0.75 ▲	204	4.80	6 ▲	306			358
	이스트스프링	▼ -13	1,391	16	-0.84 ▲	372	6.17	3 ▲	1,311	9.77	3 ▲	1,270
	한화	▼ -11	3,075	26	-0.92 ▲	433	4.70	8 ▲	842	7.72	8 ▲	1,566
트러스톤	▼ -16	78	10	-1.23 ▲	3			78			78	

※ 순자산, 펀드수는 운용사성과 산출 대상 펀드들의 값을 합산

■ 운용사별 운용규모 현황

(단위 : 억원)

운용사	국내				해외				기타		전체	
	액티브주식형		채권형		주식형		채권형		순자산	전월대비	순자산	전월대비
	순자산	전월대비	순자산	전월대비	순자산	전월대비	순자산	전월대비				
<운용사전체>	226,651	6,069	355,394	-7,915	238,000	-337	77,496	5,833	1,441,027	-69,721	2,338,569	-66,070
삼성	3,553	-103	52,075	122	30,911	59	7,200	144	278,497	3,455	372,236	3,677
미래에셋	38,200	1,100	29,038	2,058	58,080	-798	27,375	1,599	143,819	6,065	296,513	10,024
KB	20,795	445	12,989	-239	19,064	-139	3,306	526	106,007	-3,835	162,161	-3,242
신한BNPP	6,238	-74	4,838	14	10,382	-158	6,126	-215	97,747	-7,835	125,330	-8,269
한국투신	20,322	674	20,040	-2,347	24,490	385	358	204	59,075	-1,283	124,284	-2,366
하나UBS	9,167	313	4,701	-503	3,464	0	3,170	234	87,033	-10,099	107,535	-10,055
NH-아문디	5,803	698	12,420	74	1,265	3	1,530	346	81,126	-4,616	102,143	-3,495
키움투자	1,774	80	7,599	83	1,785	5	436	-0	83,128	-3,940	94,723	-3,771
우리	1,945	35	61,334	-4,250	299	-2			30,485	-3,058	94,063	-7,276
한화	4,338	316	12,855	-14	8,485	-149	3,075	433	61,068	-3,354	89,821	-2,768
유진			39,282	-3,107	130	-1			23,385	-3,641	62,797	-6,748
신영	45,432	746	185	2	177	2			15,095	105	60,889	855
교보약사	1,546	85	13,029	104	3,291	45			41,145	-1,583	59,011	-1,349
IBK	1,047	35	6,174	26	1,467	-12			47,547	-4,245	56,234	-4,196
하이	1,453	29	24,539	-520	1,141	12			22,155	-2,144	49,287	-2,622
이스트스프링	2,543	13	12,925	196	4,677	-225	1,391	372	10,291	212	31,827	570
피델리티	181	8			25,411	595	1,337	6	1,867	62	28,796	670
KTB	982	40	643	-59	5,557	-154			21,001	-5,568	28,183	-5,741
한국밸류	16,225	323	621	-2					11,310	8	28,156	330
플러스	379	-29	680	-5					26,365	-3,047	27,424	-3,081
멀티에셋			1,816	-0	143	-1	281	-0	24,541	-3,379	26,782	-3,380
현대	811	20	1,035	-18					24,902	-5,552	26,747	-5,551
흥국	262	8	4,733	-365					18,978	-2,751	23,973	-3,108
DB	1,394	25	3,313	11	3,292	-13			15,349	2,591	23,348	2,615
BNK	762	38	3,836	117					17,918	-5,240	22,517	-5,085
에이비엘글로벌	1,025	29	527	-27	430	4	11,696	1,868	6,137	1,689	19,816	3,563
얼라이언스번스틴					7,118	-85	8,299	126	10	10	15,428	52
HDC	340	16			33	0			14,941	-4,645	15,314	-4,628
메리츠	6,640	223	299	2	548	3			5,717	-519	13,204	-291
현대인베스트먼트	644	-14	1,625	2					10,727	-1,036	12,996	-1,049
대신	218	19	7,622	623	175	-0			4,909	-603	12,924	39
베어링	9,990	325	292	-4	184	2			858	-15	11,324	307
슈로더					6,857	-27			3,340	46	10,197	19
그외	22,643	645	14,328	113	19,144	311	1,917	191	44,554	-1,980	102,585	-719

※ 한국펀드평가 공모펀드 유형분류 기준

■ 일반주식형

(단위 : 억원, 개, %)

운용사	전월대비 순위변동	순자산	펀드수	월간수익률	6개월		1년		
					수익률	순위	수익률	순위	
상위 10개	맥쿼리	▲ 3	270	22	6.69	-5.15	25	-15.78	34
	대신	▲ 35	81	12	6.13	-8.65	36	-24.11	41
	칸서스	▲ 6	513	12	5.95	-3.96	18	-14.34	30
	유리	▲ 29	71	2	5.86	-5.67	28	-19.76	40
	피델리티	▲ 25	181	11	5.65	-1.32	1	-7.84	4
	DB	▲ 21	97	14	5.58	-4.05	19	-10.82	11
	베어링	▲ 29	206	23	5.43	-4.11	21	-10.23	10
	키움투자	▲ 21	1,385	50	5.38	-2.43	4	-8.46	5
	이스트스프링	▲ 5	2,543	45	5.29	-3.32	11	-10.01	9
	KTB	▲ 6	769	26	5.11	-3.00	8	-8.77	6
하위 10개	플러스	▼ -29	146	5	4.03	-2.94	6	-12.43	24
	IBK	▼ -12	778	36	4.03	-6.97	33	-15.74	33
	트러스톤	▼ -6	3,315	49	3.97	-3.03	9	-5.93	1
	코레이트	▼ -33	167	10	3.88	-3.60	12	-15.94	35
	현대	▲ 4	322	23	3.44	-7.51	35	-18.57	39
	스팍스	▼ -5	34	7	2.99	-10.87	40	-18.20	37
	한국밸류	■ 0	14,314	57	2.44	-10.99	41	-16.93	36
	에셋플러스	▼ -15	1,938	29	2.37	-9.69	38	-18.54	38
	KB	▼ -17	13,042	135	1.84	-8.85	37	-11.65	18
	유경PSG	■ 0	142	9	1.51	-10.34	39	-15.41	32

※ 일반주식형 : 특정 섹터나 스타일에 치중하지 않고 국내 주식에 주로 투자하여 수익을 추구하는 주식형펀드

■ 중소형주식형

(단위 : 억원, 개, %)

운용사	전월대비 순위변동	순자산	펀드수	월간수익률	6개월		1년		
					수익률	순위	수익률	순위	
상위 10개	맥쿼리	▲ 4	2,801	27	7.08	-4.85	4	-14.99	10
	대신	▲ 18	115	12	5.79	-13.09	24	-27.14	25
	NH-아문디	▲ 14	2,279	16	4.52	-10.83	18	-21.35	21
	트러스톤	▲ 11	81	11	4.16	-7.55	9	-20.39	19
	현대인베스트먼트	▲ 11	644	33	3.97	-11.03	21	-27.40	26
	신한BNPP	▲ 20	945	27	3.86	0.49	1	-8.54	3
	KTB	▲ 3	213	14	3.84	-3.92	2	-8.17	2
	미래에셋	▲ 5	607	26	3.73	-16.14	28	-27.75	27
	교보약사	▼ -7	330	11	3.65	-10.98	20	-17.61	15
	마이더스	▼ -9	1,003	17	3.45	-7.04	8	-13.58	8
하위 10개	IBK	▼ -13	155	10	2.32	-9.08	11	-17.12	14
	신영	▲ 7	2,126	15	1.95	-10.02	16	-13.80	9
	KB	▼ -2	3,517	27	1.88	-10.96	19	-9.11	4
	우리	▼ -4	1,148	16	1.87	-13.84	26	-22.25	23
	삼성액티브	▼ -2	4,438	16	1.84	-11.32	22	-17.82	17
	하나UBS	▼ -15	730	16	1.82	-10.42	17	-19.13	18
	하이	▼ -14	156	15	1.27	-8.76	10	-17.74	16
	키움투자	▼ -1	96	7	1.18	-12.77	23	-21.58	22
	유리	▼ -19	233	10	0.89	-14.04	27	-31.12	28
	현대	▼ -21	139	9	-0.45	-13.79	25	-24.85	24

※ 중소형주식형 : 국내 주식 중 중소형주에 주로 투자하는 주식형펀드

■ 배당주식형

(단위 : 억원, 개, %)

운용사	전월대비 순위변동	순자산	펀드수	월간수익률	6개월		1년		
					수익률	순위	수익률	순위	
상위 5개	DB	▲ 18	174	6	5.38	-2.66	13	-7.09	11
	마이다스	▲ 7	685	26	5.33	-0.61	3	-9.11	13
	키움투자	▲ 20	198	17	5.03	-4.36	20	-13.19	22
	우리	▲ 6	126	4	4.93	-2.05	9	-9.35	15
	한화	▲ 1	16	8	4.67	-1.50	7	-11.96	21
하위 5개	베어링	▼ -6	9,785	22	3.79	-1.03	5	-4.42	3
	대신	▼ -1	22	1	3.77	-3.69	18	-10.72	20
	트러스톤	▼ -1	80	18	3.65	-3.10	15	-5.47	8
	하이	▼ -22	70	3	2.99	-3.99	19	-14.06	23
	한국밸류	▼ -16	1,658	14	2.01	-0.79	4	-0.36	1

※ 배당주식형 : 지속적이며 안정적인 고배당주에 주로 투자하는 주식형펀드

■ 섹터주식형

(단위 : 억원, 개, %)

운용사	전월대비 순위변동	순자산	펀드수	월간수익률	6개월		1년		
					수익률	순위	수익률	순위	
상위 5개	하나UBS	▲ 0	1,300	16	4.24	-1.76	1	-8.84	1
	미래에셋	▲ 1	1,543	22	0.86	-21.32	3	-33.49	3
	DB	▼ -1	1,044	17	0.20	-15.33	2	-25.21	2

※ 섹터주식형 : 특정 섹터에 속하는 기업들의 국내주식에 주로 투자하는 주식형펀드

■ KOSPI200인덱스형

(단위 : 억원, 개, %)

운용사	전월대비 순위변동	순자산	펀드수	월간수익률	6개월		1년		
					수익률	순위	수익률	순위	
상위 5개	칸서스	▲ 26	35	6	6.09	-1.48	26	-7.78	22
	하이	▲ 14	49	5	6.05	-1.73	27	-8.74	26
	IBK	▲ 19	296	20	5.96	-0.70	7	-7.16	9
	KB	▲ 11	1,229	20	5.94	-1.07	19	-8.01	25
	대신	▲ 5	481	8	5.87	-0.31	2	-5.78	1
하위 5개	멀티에셋	▼ -5	49	11	5.65	-1.13	21	-7.73	21
	현대	▼ -18	97	4	5.62	-0.47	6	-6.79	6
	에이비엘글로벌	▼ -21	54	4	5.60	-0.91	14	-7.43	13
	삼성	▼ -13	3,718	39	5.56	-1.41	25	-7.66	19
	한화	▼ -26	1,657	13	5.47	-0.46	5	-6.25	3

※ KOSPI200인덱스형 : KOSPI200 지수의 종목 구성을 복제하여 해당 지수의 수익률/초과수익률을 추종하는 주식형펀드

※ KOSPI200 ETF 제외

■ 글로벌주식형

(단위: 억원, 개, %)

운용사	전월대비 순위변동	순자산	펀드수	월간수익률	6개월		1년		
					수익률	순위	수익률	순위	
상위 5개	슈로더	▲ 22	565	16	4.44	-2.72	23	-8.46	23
	하이	▲ 19	233	18	3.33	3.32	14	0.64	12
	삼성	▲ 19	1,925	110	3.18	4.37	8	3.12	6
	피델리티	▲ 5	8,719	41	2.96	8.04	2	8.57	2
	신한BNPP	▲ 11	144	12	2.74	2.85	16	1.33	11
하위 5개	에셋플러스	▼ -16	6,078	32	-0.99	4.86	6	1.77	8
	마이다스	▼ -20	310	2	-1.15	4.17	10	-0.50	16
	DB	▼ -17	362	26	-2.40	6.70	4	6.71	4
	미래에셋	▼ -10	15,424	100	-2.48	0.15	19	-4.11	21
	우리	▼ -6	30	5	-2.73	-0.62	22	-4.68	22

※ 글로벌주식형 : 글로벌 주식관련 위험자산에 주로 투자하는 해외주식형 펀드

■ 유럽주식형

(단위: 억원, 개, %)

운용사	전월대비 순위변동	순자산	펀드수	월간수익률	6개월		1년		
					수익률	순위	수익률	순위	
상위 5개	에이비엘글로벌	▲ 9	163	10	4.48	-0.49	10	-0.87	8
	미래에셋	▲ 4	605	7	4.32	8.38	2	4.53	5
	슈로더	▲ 8	1,648	17	4.23	8.22	3	-2.44	10
	프랭클린템플턴투신	▲ 3	44	4	4.06	3.20	9	-2.16	9
	신한BNPP	▼ -2	107	21	3.80	7.35	5	5.28	3
하위 5개	삼성	▼ -6	422	28	3.67	5.99	7	2.18	6
	한화	▲ 0	94	23	2.93	3.77	8	-0.45	7
	하나UBS	▼ -7	66	21	2.12	6.43	6	5.56	2
	이스트스프링	▼ -1	32	7	1.25	-1.21	11	-7.02	11
	피델리티	▼ -7	489	16	0.13	9.38	1	10.71	1

※ 유럽주식형 : 유럽 주식관련 위험자산에 주로 투자하는 해외주식형 펀드

■ 신흥국주식형

(단위: 억원, 개, %)

운용사	전월대비 순위변동	순자산	펀드수	월간수익률	6개월		1년		
					수익률	순위	수익률	순위	
상위 5개	이스트스프링	▲ 14	74	19	4.28	-5.70	15	-5.83	14
	베어링	▲ 8	65	12	3.78	-0.46	10	2.21	9
	NH-아문디	▲ 9	64	12	3.49	11.49	1	29.92	1
	하이	▲ 9	27	6	3.29	0.41	9		
	피델리티	▲ 4	74	16	2.78	4.15	3	4.71	8
하위 5개	삼성	▼ -8	86	8	1.29	-0.64	11	-0.25	12
	에이비엘글로벌	▼ -8	202	18	0.88	0.81	8	7.28	5
	KB	▼ -5	133	21	0.73	-0.98	12	0.91	10
	DWS	▼ -7	221	8	0.71	6.06	2	18.87	2
	교보약사	▼ -14	218	3	0.49	1.38	6	10.31	4

※ 신흥국주식형 : 신흥국지역 주식관련 위험자산에 주로 투자하는 해외주식형 펀드

■ 중국주식형

(단위: 억원, 개, %)

운용사	전월대비 순위변동	순자산	펀드수	월간수익률	6개월		1년		
					수익률	순위	수익률	순위	
상위 5개	맥쿼리	▲ 24	392	9	1.53	-13.74	25	-12.94	25
	NH-아문디	▲ 16	296	29	0.85	-6.58	22	-5.18	22
	키움투자	▲ 20	58	8	0.82	-6.82	23	0.20	19
	베어링	▲ 17	11	12	0.60	-1.17	12	2.61	17
	피델리티	▲ 17	3,576	29	0.26	-7.81	24	-4.98	21
하위 5개	하이	▼ -15	316	41	-0.99	-1.12	11	6.69	11
	메리츠	▼ -15	204	16	-1.17	2.44	3	18.56	1
	미래에셋	▼ -14	17,481	160	-1.20	-1.96	14	9.42	5
	KTB	▼ -20	3,157	15	-1.89	-0.03	7	5.10	13
	골든브릿지	▼ -22	47	11	-2.80	5.24	1	17.44	2

※ 중국주식형 : 중국 주식관련 위험자산에 주로 투자하는 해외주식형 펀드

■ 국내 액티브주식형

(단위: 억원, %)

펀드명	운용사명	유형	설정일	순자산	월간 수익률	최근 6개월		최근 1년	
						수익률	%순위	수익률	%순위
신한BNPPETF스마트레버리지목표전략형8(주식-파생재간접)(C-A1)	신한BNPP	기타주식	20171103	153	9.40	-2.09		-12.80	
맥쿼리뉴그로스[자]1(주식)C-A	맥쿼리	중소형주식	20051201	1,988	7.09	-4.91	28	-15.10	44
맥쿼리VIC히스토리[자]1(주식)C-C5	맥쿼리	중소형주식	20030103	753	7.04	-4.65	22	-15.09	42
맥쿼리코리아국가대표[자]1(주식)C-A	맥쿼리	일반주식	20091014	171	6.65	-3.71	39	-14.71	80
미래에셋소비성장[자]1(주식)C-A	미래에셋	섹터주식	20051230	235	6.18	-6.14	21	-14.51	21
미래에셋소비성장연계전환형[자]1(주식)C-C	미래에셋	섹터주식	20121119	198	6.17	-6.34	41	-14.84	41
마이더스액티브가치증권투자회사(주식)A1	마이더스	일반주식	20010306	121	6.10	-6.44	77	-4.59	3
KTB마켓스타(주식)C-C	KTB	일반주식	20050303	616	6.07	-4.03	45	-10.51	32
이스트스프링업종일등1(주식)C5	이스트스프링	일반주식	20041221	312	5.97	-4.53	56	-11.71	50
칸서스하베스트적립식1(주식)K5	칸서스	일반주식	20041013	476	5.96	-3.97	44	-14.61	80

■ 국내채권형

(단위: 억원, %)

펀드명	운용사명	유형	설정일	순자산	월간 수익률	최근 6개월		최근 1년	
						수익률	%순위	수익률	%순위
하이뉴굿초이스단기(채권)C-F	하이	일반채단기	20170705	7,425	0.14	1.37	22	2.93	18
대신단기채(채권)(C-e)	대신	일반채단기	20170926	4,577	0.12	1.36	26	2.88	23
대신우량단기채2(채권)C-e	대신	일반채단기	20190329	997	0.12	0.92			
대신우량단기채3(채권)C	대신	일반채단기	20190805	1,696	0.12				
유진챔피언코리아중기채(채권)A-E	유진	회사채일반	20171024	304	0.11	1.02	100	2.31	100
이스트스프링코리아밸류만기투자형(채권)클래스C-P(퇴직연금)	이스트스프링	기타채권	20180131	726	0.11	1.18		2.68	
IBK2년만기형2(채권)C-A	IBK	기타채권	20180330	1,227	0.10	1.36		3.01	
이스트스프링퇴직연금만기투자형(채권)C	이스트스프링	기타채권	20171227	883	0.10	1.23		2.72	
골든브릿지베스트1(채권)C-C-W	골든브릿지	일반채단기	20190321	759	0.10	1.47			
코레이트더블루A(채권)C	코레이트	일반채단기	20171018	2,685	0.10	1.39	18	3.00	14

■ 해외주식형

(단위: 억원, %)

펀드명	운용사명	유형	설정일	순자산	월간 수익률	최근 6개월		최근 1년	
						수익률	%순위	수익률	%순위
삼성인도중소형FOCUS[자]H(주식-파생)-A	삼성	인도주식	20151119	229	9.01	-4.91	100	-0.78	100
피델리티재팬[자](주식-재간접)A	피델리티	일본주식	20070517	158	8.86	4.38	21	-7.44	43
삼성인도중소형FOCUS[자]UH(주식)-A	삼성	인도주식	20151116	118	8.03	0.49	73	7.65	78
KB인디아[자](주식)A	KB	인도주식	20070928	467	7.36	-2.87	82	5.41	87
신한BNPP인디아[자](H)(주식)(C-A1)	신한BNPP	인도주식	20071102	209	7.34	0.76	55	10.24	60
미래에셋인도중소형포커스[자]1(주식)C-A	미래에셋	인도주식	20150918	1,470	7.19	2.12	28	19.00	6
프랭클린재팬[자](주식)A	프랭클린템플턴투신	일본주식	20060509	544	6.89	0.99	72	-13.89	83
미래에셋인디아인프라섹터[자]1(주식)C-A	미래에셋	인도주식	20070713	105	6.81	0.53	69	9.95	69
NH-AmundiAllset인도(주식-재간접)A	NH-아문디	인도주식	20150211	161	6.24	0.04	78	11.39	55
프랭클린인디아[자](UH)(주식-재간접)A	프랭클린템플턴투신	인도주식	20070614	120	6.13	4.98	10	14.35	33

■ 해외채권형

(단위: 억원, %)

펀드명	운용사명	유형	설정일	순자산	월간 수익률	최근 6개월		최근 1년	
						수익률	%순위	수익률	%순위
신한BNPPH2O글로벌본드(H)(채환-파생재간접)(C-A1)	신한BNPP	글로벌채권	20181025	4,406	2.04	9.50	5		
멀티에셋삼바브라질연계저축[자](채권)-A	멀티에셋	남미신용국채권	20140102	127	0.94	7.39	1	16.61	1
멀티에셋삼바브라질[자](채권)C1	멀티에셋	남미신용국채권	20070912	154	0.88	6.97	100	15.71	100
미래에셋이머징로컬본드[자]1(채권)C-C-F	미래에셋	신용국채권	20120127	394	0.85	3.05	89	7.09	86
신한BNPPH2O글로벌본드(UH)(채환-파생재간접)(C-A1)	신한BNPP	글로벌채권	20181025	1,632	0.74	15.31	1		
AB월지급글로벌고수익(채권-재간접)C-A	얼라이언스번스틴	글로벌하이일드채권	20101209	2,471	0.64	4.29	24	4.88	16
AB글로벌고수익(채권-재간접)C-형A	얼라이언스번스틴	글로벌하이일드채권	20090630	5,401	0.64	4.32	16	4.76	47
블랙록월지급미국달러하이일드(채권-재간접)(H)(A)	블랙록	글로벌하이일드채권	20110629	157	0.60	3.94	31	4.31	54
블랙록미국달러하이일드(채권-재간접)(H)(A)	블랙록	글로벌하이일드채권	20090708	350	0.60	3.84	39	4.21	62
피델리티유럽하이일드[자](채권-재간접)C-A	피델리티	글로벌하이일드채권	20121226	343	0.49	5.73	9	7.03	9

- * 운용펀드 순자산 기준 100억 이상 대표펀드만 집계
- * 미분류펀드, 비평가펀드, 모펀드, 클래스운용펀드, ETF 제외
- * %순위는 펀드가 해당 유형 내에서 상위 몇 %에 해당하는지를 숫자로 표시한 값
- * 순자산은 운용펀드의 순자산을 표시

■ 국내주식형

(단위 : 억원)

펀드명	운용사명	유형	순자산	설정일	자금흐름			
					1개월	3개월	6개월	1년
NH-Amundi필승코리아(주식)A	NH-아문디	일반주식	894	20190814	476	0	0	0
한화한국오퍼튜니티(주식)A	한화	일반주식	1,455	20070627	176	175	369	307
트러스트칭기스칸(주식)A	트러스트	일반주식	1,932	20080627	108	131	247	410
KB액티브배당(주식)A	KB	배당주식	3,577	20100803	30	101	155	869
한국밸류10년투자소득공제(주식)C-C	한국밸류	일반주식	3,249	20140317	21	67	40	298
신영퇴직연금배당주식(주식)C형	신영	배당주식	2,397	20080401	-170	-177	-215	-9
삼성코리아팩터인베스팅(주식)C	삼성	일반주식	171	20180312	-249	-249	-250	-251
미래에셋배당프리미엄(주)C-A	미래에셋	기타주식	12,344	20120320	-258	-841	-1,376	-1,893
신한BNPPTopsValue(주식)(C-C1)	신한BNPP	일반주식	939	20050419	-278	-453	-828	-1,073
신영마라톤(주식)C	신영	일반주식	7,414	20020425	-681	-900	-1,147	-1,086

■ 국내채권형

(단위 : 억원)

펀드명	운용사명	유형	순자산	설정일	자금흐름			
					1개월	3개월	6개월	1년
대신우량단기채3(채권)C	대신	일반채단기	1,696	20190805	962	0	0	0
BNK튼튼단기채(채권)A	BNK	일반채단기	2,398	20190415	559	1,243	0	0
교보약사알파플러스1(채권)CI	교보약사	일반채월반	1,906	20130110	400	309	164	703
이스트스프링중장기(채권)C-F	이스트스프링	일반채월반	3,732	20140228	310	228	288	1,121
코레이트더블루A(채권)C	코레이트	일반채단기	2,685	20171018	300	72	541	675
우리하이플러스단기우량채권(주)1(채권)C	우리	일반채단기	11,701	20110117	-997	2,135	5,663	8,059
우리단기채권(채권)A	우리	일반채단기	10,522	20160316	-1,243	-1,963	-703	569
우리하이플러스채권(주)1(채권)A	우리	일반채단기	38,350	20050427	-1,946	3,567	13,763	25,544
한국투자크레딧포커스(주)1(채권)(A)	한국투신	회사채월반	9,028	20081103	-2,180	175	6,006	8,700
유진챔피언단기채(주)1(채권)A	유진	일반채단기	31,426	20141204	-2,701	-3,460	-3,151	-2,276

■ 해외주식형

(단위 : 억원)

펀드명	운용사명	유형	순자산	설정일	자금흐름			
					1개월	3개월	6개월	1년
유리글로벌거래소(주)1(주식)-C/A	유리	금융섹터	1,888	20070312	509	1,118	938	507
피델리티글로벌배당인컴(주)1(주식-재간접)C-A	피델리티	글로벌주식	7,114	20130220	277	1,350	2,166	2,274
한국투자웰링턴글로벌퀄리티(주)1(주식)(A)	한국투신	글로벌주식	1,965	20160520	203	1,204	1,438	1,434
삼성이머징아시아(주)1(UH)(주식)A	삼성	아시아신흥국주식	359	20091012	100	0	-113	-119
하나UBS글로벌인프라(주)1(주식)C-A	하나UBS	복합/기타섹터	924	20070226	62	163	207	109
KB중국본토A(주)1(주식)A	KB	중국주식	5,567	20110322	-94	-289	-433	-660
슈로더유로(주)1(주식-재간접)C-A	슈로더	유럽주식	1,199	20070305	-109	-212	-340	-1,512
이스트스프링차이나(주)1(UH)(주식)C-F	이스트스프링	중국주식	781	20100402	-130	-133	-160	-191
피델리티아시아(주)1(주식)A	피델리티	아시아태평양주식(일본제외)	4,222	20070517	-155	-592	-773	-724
피델리티글로벌테크놀로지(주)1(주식-재간접)C-A	피델리티	정보기술섹터	5,858	20150617	-160	-293	439	-473

■ 해외채권형

(단위 : 억원)

펀드명	운용사명	유형	순자산	설정일	자금흐름			
					1개월	3개월	6개월	1년
ABLPIMCO글로벌투자등급채(채권-재간접)(H)C	에이비엘글로벌	글로벌채권	10,205	20100625	1,499	7,655	9,906	9,957
신한BNPPH20글로벌본드(UH)(채권-파생재간접)(C-A1)	신한BNPP	글로벌채권	1,631	20181025	625	897	1,384	0
이스트스프링미국투자적격회사채(주)1(H)(채권-재간접)A	이스트스프링	북미채권	1,331	20120917	375	886	1,226	1,180
ABLPIMCO토탈리턴(주)1(채권-재간접)(H)C	에이비엘글로벌	북미채권	930	20100622	362	555	862	879
NH-AmundiAllset글로벌회사채(주)1(H)(채권-재간접)C	NH-아문디	글로벌채권	863	20170308	352	852	855	831
AB월지급글로벌고수익(채권-재간접)C-A	얼라이언스번스틴	글로벌하이일드채권	2,471	20101209	-37	-8	44	-420
미래에셋미국달러채권(주)1(UH)(채권)C-F	미래에셋	북미채권	148	20180808	-125	53	105	131
미래에셋인도채권(주)1(채권)C-A	미래에셋	신흥국채권	791	20150427	-142	32	-882	-1,339
AB글로벌고수익(채권-재간접)C-형A	얼라이언스번스틴	글로벌하이일드채권	5,401	20090630	-167	-375	-345	-1,437
신한BNPPH20글로벌본드(H)(채권-파생재간접)(C-A1)	신한BNPP	글로벌채권	4,400	20181025	-951	-338	3,372	0

- * 운용펀드 순자산 기준 100억 이상 대표펀드만 집계
- * 미분류펀드, 비평가펀드, 모펀드, 클래스운용펀드, ETF 제외
- * 자금흐름은 운용펀드 기준의 순현금흐름
- * 순자산은 운용펀드의 순자산을 표시

■ 당해 신규설정펀드 현황 – Top 10 운용사

(단위 : 억원)

운용사	국내				해외				기타		전체	
	액티브주식형		채권형		주식형		채권형		설정액	펀드수	설정액	펀드수
	설정액	펀드수	설정액	펀드수	설정액	펀드수	설정액	펀드수				
삼성			115	2	342	11	435	26	12,170	30	13,063	69
현대인베스트먼트									9,328	1	9,328	1
HDC									5,691	171	5,691	171
플러스									5,534	1	5,534	1
유진									5,490	134	5,490	134
DGB									5,437	1	5,437	1
신한BNPP			0	1	4	6			5,402	200	5,406	207
KB	35	3			192	26	269	9	4,709	48	5,206	86
한국투신			13	4	19	8	319	16	4,549	13	4,900	41
NH-아문디	861	12	974	12	5	5	675	28	2,141	41	4,656	98
그외	177	22	12,756	89	1,132	83	6,374	88	17,907	409	38,346	691

※ 전체 설정액 기준 Top 10 운용사 / ※ 운용펀드, 모펀드 제외

■ 당월 신규펀드(공모) 설정규모 Top 5

(단위 : 억원)

펀드명	운용사명	유형	설정액	설정일	운용전략
타임폴리오위드타임[자](사모투자재간접)C-A	타임폴리오자산운용	해외기타혼합	817	20190923	전문투자형 사모집합투자기구에 주로 투자하는 모투자신탁에 투자하는 자투자신탁
삼성코리아크레딧밸류[자]1(채권)-Cf	삼성	회사채일반	115	20190904	금융기관채와 회사채를 중심으로 포트폴리오를 구성해 수익을 추구하는 모투자신탁에 투자하는 자투자신탁
KTB글로벌멀티에셋인컴EMP(혼합-재간접)(공)C-CF	KTB	해외자산배분	101	20190925	글로벌 국채, 크레딧, 주식형 인컴 ETF등에 자산배분투자를 통해 수익을 추구하는 펀드
한국투자TDF알아서2050[자]H(주혼-재간접)(C-F)	한국투신	해외TDF2050	51	20190905	주식 및 채권 등관련 자산의 비중을 탄력적으로 조절하여 운용하는 모투자신탁에 투자하는 자투자신탁
KB글로벌알파오퍼튜니티[자](혼합-재간접)C-F	KB	해외기타	30	20190904	대체투자 전략을 수행하는 해외 및 국내의 다양한 집합투자증권을 주된 투자대상자산으로 하는 모투자신탁에 투자하는 자투자신탁

※ ELS, ELF 펀드는 제외 / 설정액은 운용펀드 설정액 기준

■ 당해 신규펀드(공모) 설정규모 Top 5

(단위 : 억원)

펀드정보				순자산		1개월			설정이후	
펀드명	운용사명	유형	설정액	당월	전월대비	펀드	BM	유형	펀드	BM
현대인베스트먼트법인MMF3(국공채)	현대인베스트먼트	MMF	9,328	9,446	▼ -1,052	0.12	0.11	0.12	1.27	1.38
플러스국공채법인용MMF3	플러스	MMF	5,534	5,563	▼ -343	0.12	0.11	0.12	0.52	0.57
DGB법인MMF4	DGB	MMF	5,437	5,458	▼ -980	0.12	0.11	0.12	0.39	0.42
BNK튼튼단기채(채권)A	BNK	일반채단기	2,361	2,399	▲ 561	0.07	0.03	0.02	1.49	0.96
이지스글로벌공모부동산281(파생)(A)	이지스	해외부동산	2,306	2,336	▲ 7	0.28	-0.54	0.76	1.19	2.76

※ ELS, ELF 펀드는 제외 / 설정액은 운용펀드 설정액 기준