

# Fund Weekly

평가8팀 이지웅 차장

leejw@kfr.co.kr +82-2-399-3406

Korea Fund Ratings Weekly Report

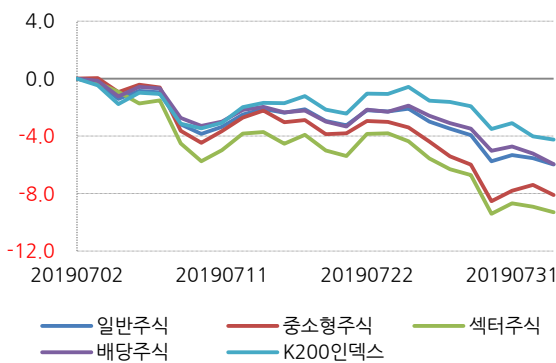
■ 유형별 주간수익률 현황

(단위 : 억원, 개, %)

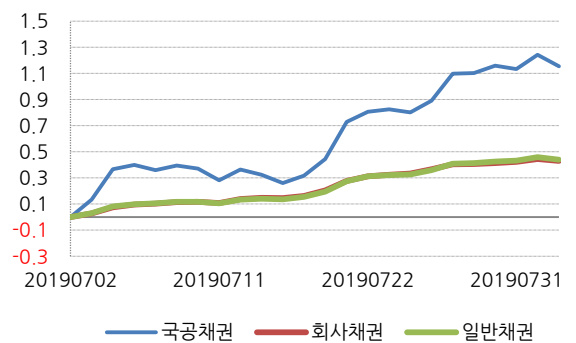
유형	순자산	펀드수	수익률			
			주간	최근 1개월	연초이후	
국내						
주식	일반주식	114,401 ▼ -3,441	1,505 ▲ 1	-2.58	-5.97	-2.97
	중소형주식	25,851 ▼ -1,048	413 ▼ -3	-2.85	-8.09	-4.36
	섹터주식	3,935 ▼ -140	56 ▲ 0	-3.19	-9.29	-9.54
	배당주식	49,884 ▼ -1,079	305 ▲ 0	-2.94	-5.95	-0.96
	KOSPI200인덱스	27,732 ▼ -352	305 ▲ 1	-2.67	-4.24	1.70
	KRX300인덱스	1,231 ▼ -32	89 ▲ 0	-2.72	-4.68	-0.32
국내	국공채권	40,233 ▲ 881	184 ▼ -2	0.05	1.15	3.44
채권	회사채권	21,851 ▲ 1,292	57 ▲ 0	0.03	0.43	2.13
	일반채권	204,864 ▲ 3,922	405 ▲ 4	0.03	0.44	1.98
MMF		880,304 ▼ -72,469	280 ▼ -3	0.03	0.14	1.02
해외						
주식	중국주식	83,584 ▼ -2,272	1,077 ▲ 12	-1.90	-1.68	23.39
	미국주식	13,380 ▼ -104	254 ▲ 2	-1.10	1.81	21.68
	일본주식	3,547 ▼ -99	197 ▼ -1	-0.73	-0.55	8.09
	유럽주식	4,311 ▼ -71	183 ▲ 0	-1.06	2.08	17.28
	글로벌주식	41,932 ▼ -285	665 ▲ 3	-1.22	1.20	17.98
	신흥국주식	7,692 ▼ -150	239 ▼ -3	-1.16	0.47	17.20
해외	글로벌채권	49,131 ▲ 1,774	263 ▲ 1	0.13	1.08	7.38
채권	북미채권	5,004 ▲ 102	71 ▲ 0	0.11	0.83	8.43
	신흥국채권	5,330 ▲ 340	118 ▲ 0	0.04	1.48	10.78

\* 순자산과 펀드 수는 유형성과 산출대상 펀드를 대상으로 산출(운용펀드 기준 채권형은 순자산 50억원 이상, 주식형은 10억원 이상)

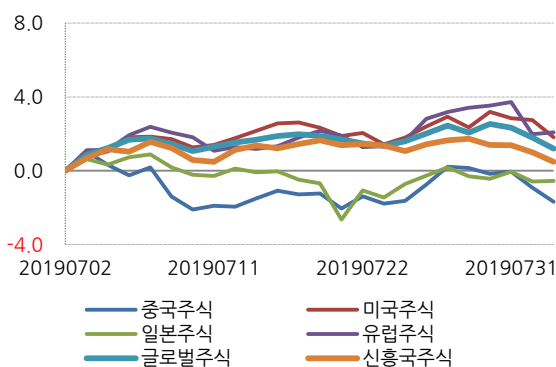
■ 국내주식형 최근 1개월 수익률 추이



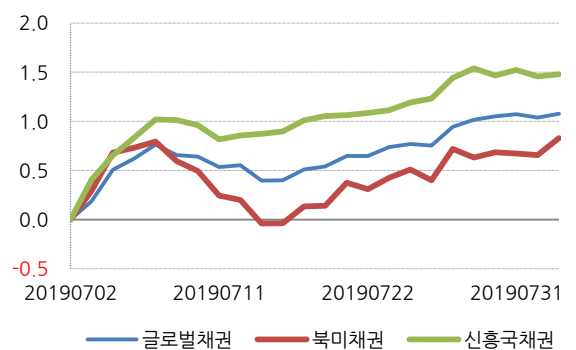
■ 국내채권형 최근 1개월 수익률 추이



■ 해외주식형 최근 1개월 수익률 추이



■ 해외채권형 최근 1개월 수익률 추이



■ 금융시장 주요 지표

(단위 : %, pt)

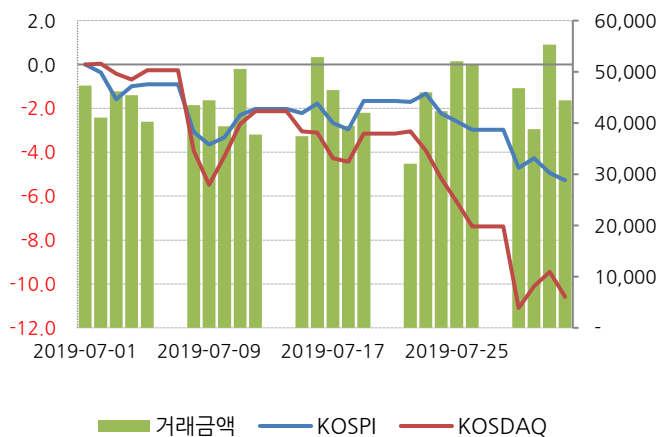
시장	기준지표	지표	1주			1개월			연초 이후		
			전주	등락	수익률	전월	등락	수익률	전년말	등락	수익률
주식	KOSPI	2017.34	2074.48	▼ -57.14	-2.75	2129.74	▼ -112.40	-5.28	2041.04	▼ -23.70	-1.16
	대형주	1971.12	2024.11	▼ -52.99	-2.62	2062.99	▼ -91.87	-4.45	1958.69	▲ 12.43	0.63
	중형주	2165.91	2236.93	▼ -71.02	-3.17	2359.13	▼ -193.22	-8.19	2423.77	▼ -257.86	-10.64
	소형주	1798.65	1867.77	▼ -69.12	-3.70	2018.81	▼ -220.16	-10.91	1868.16	▼ -69.51	-3.72
	KOSPI200	265.73	273.04	▼ -7.31	-2.68	277.27	▼ -11.54	-4.16	261.98	▲ 3.75	1.43
	KOSDAQ	622.26	652.40	▼ -30.14	-4.62	696.00	▼ -73.74	-10.59	675.65	▼ -53.39	-7.90
	KOSPI고배당50	2275.86	2319.90	▼ -44.04	-1.90	2386.18	▼ -110.32	-4.62	2295.93	▼ -20.07	-0.87
채권	국고3년	1.31	1.29	▲ 0.02		1.48	▼ -0.18		1.82	▼ -0.52	
	회사채3Y AA-	1.63	1.61	▲ 0.01		1.81	▼ -0.19		2.27	▼ -0.64	
단기	콜	1.51	1.50	▲ 0.01		1.77	▼ -0.26		1.89	▼ -0.38	
금융	CD91일물	1.50	1.51	▼ -0.01		1.75	▼ -0.25		1.93	▼ -0.43	
해외	S&P500	2953.56	3003.67	▼ -50.11	-1.67	2964.33	▼ -10.77	-0.36	2506.85	▲ 446.71	17.82
	NIKKEI225	21540.99	21756.55	▼ -215.56	-0.99	21729.97	▼ -188.98	-0.87	20014.77	▲ 1526.22	7.63
	Euro Stoxx50	3490.03	3510.15	▼ -20.12	-0.57	3497.59	▼ -7.56	-0.22	3001.42	▲ 488.61	16.28
	MSCI AC	520.57	529.47	▼ -8.89	-1.68	526.93	▼ -6.36	-1.21	455.66	▲ 64.92	14.25
	MSCI EM	1024.56	1054.29	▼ -29.72	-2.82	1064.09	▼ -39.53	-3.71	965.67	▲ 58.89	6.10

※ 출처 : 한국증권거래소, KIS채권평가, 한국은행, 로이터

※ 금융시장 지표는 펀드의 운용일자를 기준으로 표기

■ 주가지수 누적수익률 추이(최근 1개월)

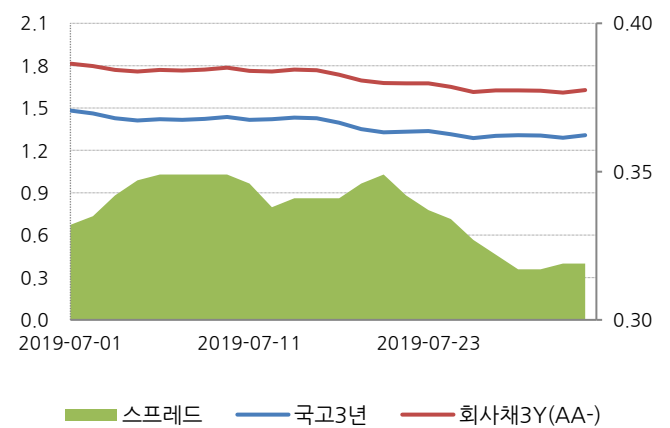
(단위 : %, 억원)



※ 출처 : 한국증권거래소

■ 채권금리 추이(최근 1개월)

(단위 : %)



※ 출처 : KIS채권평가

■ 국내펀드 유형별 성과

(단위 : 억원, 개, %)

유형	순자산	펀드수	주간수익률	1개월		연초이후	
				수익률	순자산	수익률	순자산
국내주식	586,972 ▼ -15,812	3,606 ▼ -3	-2.82	-5.62	▼ -31,660	-2.02	▼ -42,178
액티브주식	226,980 ▼ -6,497	2,666 ▼ -3	-2.61	-6.00	▼ -18,086	-2.32	▼ -22,459
일반주식	114,401 ▼ -3,441	1,505 ▲ 1	-2.58	-5.97	▼ -9,206	-2.97	▼ -10,731
중소형주식	25,851 ▼ -1,048	413 ▼ -3	-2.85	-8.09	▼ -3,146	-4.36	▼ -5,150
섹터주식	3,935 ▼ -140	56 ▬ 0	-3.19	-9.29	▼ -466	-9.54	▼ -674
배당주식	49,884 ▼ -1,079	305 ▬ 0	-2.94	-5.95	▼ -3,007	-0.96	▼ -1,570
주식기타	32,909 ▼ -790	387 ▼ -1	-1.92	-4.05	▼ -2,261	0.60	▼ -4,334
인덱스주식	359,992 ▼ -9,315	940 ▬ 0	-2.95	-5.38	▼ -13,574	-1.83	▼ -19,719
K200인덱스	27,732 ▼ -352	305 ▲ 1	-2.67	-4.24	▼ -355	1.70	▲ 1,275
기타인덱스	25,391 ▼ -524	289 ▼ -1	-4.27	-7.85	▼ -1,499	-5.19	▼ -1,624
ETF	305,638 ▼ -8,406	257 ▬ 0	-2.87	-5.27	▼ -11,660	-1.85	▼ -19,292
KRX300	1,231 ▼ -32	89 ▬ 0	-2.72	-4.68	▼ -60	-0.32	▼ -78
국내채권	351,015 ▲ 6,436	823 ▲ 2	0.03	0.51	▲ 20,690	2.10	▲ 112,883
국공채권	40,233 ▲ 881	184 ▼ -2	0.05	1.15	▲ 2,416	3.44	▲ 8,126
국공채 단기	5,907 ▼ -16	80 ▬ 0	0.03	0.27	▼ -10	1.28	▼ -1,148
국공채 일반	34,326 ▲ 897	104 ▼ -2	0.06	1.32	▲ 2,426	3.87	▲ 9,274
회사채권	21,851 ▲ 1,292	57 ▬ 0	0.03	0.43	▲ 3,682	2.13	▲ 15,091
회사채 단기	1,606 ▲ 121	11 ▬ 0	0.04	0.30	▲ 187		▲ 1,606
회사채 일반	20,245 ▲ 1,171	46 ▬ 0	0.02	0.44	▲ 3,496	2.15	▲ 13,485
일반채권	204,864 ▲ 3,922	405 ▲ 4	0.03	0.44	▲ 14,278	1.98	▲ 73,963
일반채 단기	158,811 ▲ 2,781	202 ▬ 0	0.03	0.32	▲ 10,027	1.67	▲ 61,210
일반채 일반	46,053 ▲ 1,141	203 ▲ 4	0.03	0.85	▲ 4,251	3.07	▲ 12,752
기타채권	84,067 ▲ 340	177 ▬ 0	0.03	0.41	▲ 313	1.81	▲ 15,704
기타채권	20,510 ▲ 6	137 ▬ 0	0.04	0.44	▲ 322	2.31	▲ 5,190
채권ETF	63,556 ▲ 335	40 ▬ 0	0.02	0.40	▼ -9	1.66	▲ 10,514
MMF	880,304 ▼ -72,469	280 ▼ -3	0.03	0.14	▲ 89,685	1.02	▲ 179,359
국내혼합	140,483 ▼ -1,544	1,694 ▼ -4	-0.92	-1.90	▼ -4,752	0.60	▼ -4,436
주식혼합	25,850 ▼ -479	224 ▼ -2	-1.41	-2.51	▼ -1,159	-0.53	▼ -1,879
채권혼합	91,417 ▼ -668	1,040 ▼ -2	-0.69	-1.46	▼ -2,508	0.95	▼ -4,179
자산배분	5,360 ▼ -154	149 ▬ 0	-2.59	-5.20	▼ -356	-2.42	▼ -594
기타혼합	17,855 ▼ -243	281 ▬ 0	-0.87	-2.26	▼ -729	1.57	▲ 2,217
국내대체투자	34,839 ▼ -443	669 ▼ -9	-0.98	-0.04	▲ 2,191	12.82	▲ 8,771
부동산	9,637 ▲ 1	31 ▬ 0	0.05	0.36	▲ 1,077	3.35	▲ 2,191
ELF	24,528 ▼ -444	634 ▼ -9	-1.41	-0.20	▲ 1,110	17.34	▲ 6,787
특별자산	675 ▲ 1	4 ▬ 0	0.09	0.40	▲ 3	2.70	▼ -207

※ 한국펀드평가 유형분류 기준

※ 순자산, 펀드수는 유형성과 산출 대상 펀드들의 값을 합산

■ 해외펀드 유형별 성과

(단위 : 억원, 개, %)

유형	순자산	펀드수	주간수익률	1개월		연초이후	
				수익률	순자산	수익률	순자산
해외주식	244,922 ▼ -4,119	4,251 ▲ 13	-1.33	0.04	-3,384	18.64	12,292
국	83,584 ▼ -2,272	1,077 ▲ 12	-1.90	-1.68	-3,744	23.39	10,075
가	875 ▼ -9	60 ▬ 0	-2.33	2.94	39	19.52	-21
별	2,072 ▼ -0	76 ▲ 1	1.13	0.88	-118	27.33	-321
러시아주식	2,072 ▼ -0	76 ▲ 1	1.13	0.88	-118	27.33	-321
미국주식	13,380 ▼ -104	254 ▲ 2	-1.10	1.81	200	21.68	-5
일본주식	3,547 ▼ -99	197 ▼ -1	-0.73	-0.55	-244	8.09	-801
인도주식	7,212 ▼ -42	170 ▬ 0	-0.62	-4.22	-405	6.71	-309
기타국가주식	719 ▼ -6	44 ▬ 0	-0.78	1.33	-15	14.45	17
베트남주식	21,519 ▲ 71	165 ▬ 0	0.31	3.56	904	8.81	3,401
섹	628 ▼ -9	54 ▬ 0	-1.34	-2.21	-17	10.54	-2
터	3,020 ▼ -96	103 ▬ 0	-2.46	1.09	-108	18.78	3
별	4,397 ▼ -126	33 ▬ 0	-2.61	-2.39	-205	19.98	330
경기관련소비재섹터	4,397 ▼ -126	33 ▬ 0	-2.61	-2.39	-205	19.98	330
헬스케어섹터	2,917 ▼ -40	69 ▲ 1	-0.58	-0.84	-247	11.31	-74
금융섹터	2,439 ▲ 49	42 ▬ 0	-0.80	1.87	197	16.99	-349
공공서비스섹터	- ▬ 0	- ▬ 0	-	-	0	-	0
복합/기타섹터	3,555 ▼ -56	101 ▬ 0	-1.53	1.16	57	17.25	375
권	41,932 ▼ -285	665 ▲ 3	-1.22	1.20	1,280	17.98	-2,277
역	4,311 ▼ -71	183 ▬ 0	-1.06	2.08	-140	17.28	-1,271
별	9,014 ▼ -134	119 ▬ 0	-1.33	1.33	460	20.20	1,731
선진국주식	9,014 ▼ -134	119 ▬ 0	-1.33	1.33	460	20.20	1,731
아태주식	1,230 ▼ -36	82 ▼ -3	-2.03	-0.50	-71	14.00	-55
아태주식(ex 일본)	9,122 ▼ -223	118 ▬ 0	-1.63	-1.39	-623	19.02	708
동남아주식	5,224 ▼ -62	126 ▲ 1	-0.65	1.56	-59	12.65	316
신흥국주식	7,692 ▼ -150	239 ▼ -3	-1.16	0.47	-114	17.20	311
아시아신흥국주식	2,686 ▼ -55	127 ▲ 1	-1.97	-2.44	-61	11.96	155
유럽신흥국주식	651 ▲ 1	42 ▬ 0	0.56	0.60	-10	20.69	-44
남미신흥국주식	639 ▼ -12	26 ▬ 0	-1.56	0.48	-12	11.21	-86
해외채권	62,064 ▲ 2,312	542 ▲ 1	0.11	1.09	8,167	7.79	23,219
글로벌채권	38,473 ▲ 1,712	169 ▲ 1	0.16	1.18	5,874	6.44	18,553
글로벌하이일드채권	10,658 ▲ 62	94 ▬ 0	0.04	0.73	200	9.26	1,037
북미채권	5,004 ▲ 102	71 ▬ 0	0.11	0.83	462	8.43	1,082
신흥국채권	5,330 ▲ 340	118 ▬ 0	0.04	1.48	775	10.78	888
유럽채권	- ▬ 0	- ▬ 0	-	-	0	-	0
아시아채권(ex 일본)	- ▬ 0	- ▬ 0	-	-	0	-	0
남미신흥국채권	289 ▲ 10	12 ▬ 0	-0.07	2.90	52	13.62	69
해외혼합	85,117 ▲ 956	1,758 ▲ 1	-0.46	0.71	6,972	9.39	31,980
해외주식혼합	17,449 ▼ -237	236 ▼ -3	-0.53	1.79	-155	12.56	-1,649
해외채권혼합	15,082 ▼ -79	381 ▬ 0	-0.47	0.32	345	6.91	-2,034
해외자산배분	8,975 ▼ -148	351 ▬ 0	-0.43	0.48	349	10.70	765
해외기타혼합	20,464 ▲ 1,023	206 ▬ 0	-0.09	0.33	4,560	7.42	11,750
해	2,205 ▲ 36	45 ▲ 1	-0.42	0.51	121	-	2,205
외	5,566 ▲ 229	91 ▲ 1	-0.52	0.49	681	-	5,566
T	3,516 ▲ 28	89 ▬ 0	-0.70	0.55	152	-	3,516
D	2,544 ▲ 11	92 ▬ 0	-0.87	0.55	114	-	2,544
F	2,736 ▼ -29	88 ▬ 0	-1.02	0.40	65	-	2,736
해외TDF2040	2,736 ▼ -29	88 ▬ 0	-1.02	0.40	65	-	2,736
해외TDF2045	4,580 ▼ -15	98 ▲ 1	-1.06	0.45	401	-	4,580
해외TDF2050	411 ▼ -4	48 ▬ 0	-1.29	0.19	3	-	411
해외TDF기타	1,590 ▲ 142	33 ▲ 1	-0.37	0.48	336	-	1,590
해외대체투자	45,109 ▲ 2,598	378 ▲ 3	0.17	1.29	4,022	6.99	8,720
해외부동산	32,177 ▲ 2,546	130 ▲ 3	0.09	1.37	4,215	6.09	9,756
해외특별자산	12,612 ▲ 52	196 ▬ 0	0.39	1.10	-194	8.31	-1,069
해외기타	320 ▲ 0	52 ▬ 0	-0.38	2.18	1	11.58	33

※ 한국펀드평가 유형분류 기준

※ 순자산, 펀드수는 유형성과 산출 대상 펀드들의 값을 합산

■ 국내 액티브주식형 운용사 주간성과

(단위 : 억원, 개, %)

운용사	전주대비 순위변동	순자산	펀드수	1주		1개월			연초 이후			
				수익률	순자산	수익률	순위	순자산	수익률	순위	순자산	
상위 10개	골든브릿지	▲ 19	28	5	-1.75 ▼	-0	-3.77	1 ▼	-1	-2.44	22 ▼	-62
	KB	▲ 30	20,769	208	-1.94 ▼	-459	-6.02	22 ▼	-1,528	-1.81	16 ▼	-1,832
	유경PSG	▲ 26	149	9	-1.98 ▼	-3	-5.89	20 ▼	-10	-2.43	21 ▼	-32
	한국투신	▲ 13	20,221	183	-2.10 ▼	-457	-5.57	15 ▼	-1,407	-0.75	10 ▼	-2,691
	미래에셋	▲ 9	38,082	293	-2.26 ▼	-905	-4.31	4 ▼	-2,484	-1.14	14 ▼	-4,047
	라자드코리아	▼ -5	152	14	-2.28 ▼	-4	-4.51	7 ▼	-10	0.22	5 ▼	-19
	에셋플러스	▲ 27	1,984	29	-2.40 ▼	-50	-7.07	32 ▼	-177	-4.70	31 ▼	-256
	신한BNPP	▲ 7	6,744	152	-2.40 ▼	-452	-5.52	14 ▼	-769	-0.74	9 ▼	-1,119
	피델리티	▼ -7	180	11	-2.40 ▼	-4	-4.09	2 ▼	-9	1.13	4 ▼	-12
	HDC	▼ -2	331	17	-2.41 ▼	-7	-4.63	8 ▼	-62	-0.50	8 ▼	-86
하위 10개	DGB	▼ -18	247	21	-2.98 ▼	-8	-6.16	24 ▼	-26	-2.17	19 ▼	-45
	마이더스	▲ 1	4,106	104	-3.04 ▼	-147	-7.22	34 ▼	-303	-1.17	15 ▼	-3
	DB자산	▼ -6	1,427	43	-3.04 ▼	-46	-9.47	40 ▼	-87	-9.16	40 ▼	-90
	코레이트	▼ -27	131	11	-3.05 ▼	-4	-5.19	12 ▼	-9	-5.17	33 ▼	-28
	하이	▼ -14	1,526	90	-3.09 ▼	-51	-5.60	16 ▼	-135	-2.17	18 ▼	-569
	에이비엘글로벌	▼ -17	1,023	22	-3.11 ▼	-38	-6.54	27 ▼	-104	0.04	6 ▼	-131
	신영	▼ -22	46,645	117	-3.23 ▼	-1,666	-6.95	30 ▼	-4,155	-3.27	25 ▼	-3,605
	대신	▼ -1	215	24	-3.31 ▼	-8	-9.89	43 ▼	-10	-12.96	41 ▼	-31
	맥쿼리	▼ -3	3,056	50	-3.48 ▼	-175	-9.52	41 ▼	-576	-5.93	36 ▼	-727
	현대인베스트먼트	▼ -5	670	33	-3.76 ▼	-27	-8.17	38 ▼	-68	-14.71	43 ▼	-263

※ 인덱스주식형, ETF 제외

※ 순자산, 펀드수는 운용사성과 산출 대상 펀드들의 값을 합산

■ 해외주식형 운용사 주간성과

(단위 : 억원, 개, %)

운용사	전주대비 순위변동	순자산	펀드수	1주		1개월			연초 이후			
				수익률	순자산	수익률	순위	순자산	수익률	순위	순자산	
상위 10개	HDC	▲ 21	33	5	0.45 ▲	0	3.49	2 ▲	1	10.25	34 ▲	3
	유리	▲ 28	4,435	39	0.19 ▲	110	2.85	3 ▲	447	10.91	32 ▲	442
	키움투자	▲ 33	1,920	129	-0.42 ▼	-20	0.70	11 ▼	-49	19.71	13 ▼	-290
	한국투신	▲ 5	24,328	252	-0.42 ▼	-1	2.23	4 ▲	855	13.59	28 ▲	1,624
	DWS자산	▲ 33	249	8	-0.49 ▼	-5	3.55	1 ▼	-6	21.38	8 ▲	5
	스팍스	▼ -4	15	9	-0.50 ▼	-0	-0.22	19 ▼	-1	9.46	35 ▼	-2
	IBK	▲ 20	1,469	71	-0.70 ▼	-7	1.78	6 ▲	5	15.83	24 ▲	130
	슈로더	▲ 24	7,387	90	-0.76 ▼	-136	1.50	8 ▼	-193	13.82	27 ▼	-919
	메리츠	▲ 5	550	50	-0.98 ▼	-13	1.89	5 ▼	-14	22.72	5 ▲	92
	피델리티	▲ 16	25,411	219	-1.04 ▼	-185	0.62	12 ▲	194	18.22	18 ▲	3,564
하위 10개	에이비엘글로벌	▲ 4	445	43	-1.79 ▼	-8	-0.28	21 ▼	-10	10.81	33 ▼	-26
	베어링	▲ 4	188	53	-1.82 ▼	-3	-1.17	29 ▼	-4	16.07	22 ▼	-64
	KTB	▼ -27	5,843	38	-1.84 ▼	-144	0.58	14 ▼	-108	20.28	12 ▼	-38
	신영	▼ -1	179	20	-1.85 ▼	-4	0.37	16 ▼	-3	14.29	26 ▲	4
	하나UBS	▼ -13	3,521	109	-1.85 ▼	-71	-0.29	22 ▼	-126	20.29	11 ▲	13
	DB자산	▼ -33	3,447	135	-1.85 ▼	-62	0.12	17 ▼	-58	26.68	3 ▲	510
	유진	▼ -17	133	18	-1.92 ▼	-3	-0.48	25 ▼	-1	11.38	31 ▼	-0
	교보약사	▼ -29	3,350	35	-2.28 ▼	-76	-0.54	26 ▲	8	16.18	21 ▲	296
	알파에셋	▼ -22	17	4	-3.61 ▼	-1	-1.30	31 ▼	-1	22.71	6 ▲	1
	맥쿼리	▼ -26	450	18	-4.28 ▼	-22	-3.24	38 ▼	-22	7.99	38 ▼	-17

※ 순자산, 펀드수는 운용사성과 산출 대상 펀드들의 값을 합산

■ 국내채권형 운용사 주간성과

(단위 : 억원, 개, %)

운용사	전주대비 순위변동	순자산	펀드수	1주		1개월			연초 이후			
				수익률	순자산	수익률	순위	순자산	수익률	순위	순자산	
상위 10개	맥쿼리	0	82	2	0.05	0	1.20	1	2	3.38	2	5
	하이	26	24,983	22	0.04	178	0.39	26	154	2.09	23	9,154
	현대	30	1,105	8	0.04	529	0.24	33	542			964
	삼성	3	50,529	59	0.04	371	0.71	9	2,647	2.40	13	11,743
	골든브릿지	20	821	2	0.04	1	0.37	28	275			821
	코레이트	23	9,213	15	0.04	-39	0.35	29	173	2.07	24	4,566
	칸서스	16	2,044	9	0.04	-12	0.44	22	-100	2.18	20	1,102
	대신	24	6,879	10	0.04	502	0.28	31	522	1.74	28	2,477
	교보약사	-7	10,853	42	0.04	629	0.85	4	2,206	3.15	3	3,360
	흥국	11	5,212	19	0.04	64	0.48	21	611	2.43	11	3,292
하위 10개	신영	3	176	2	0.02	2	0.29	30	5	1.18	33	9
	에이비엘글로벌	-23	495	2	0.01	-0	0.83	5	44	2.66	7	94
	이스트스프링	-20	12,835	19	0.01	-63	0.71	8	-103	2.79	6	2,052
	DGB	-17	1,030	12	0.01	-2	0.66	13	60	2.58	8	74
	한국밸류	-11	620	3	0.00	1	0.51	20	4	1.82	27	15
	메리츠	-18	297	3	-0.00	1	0.59	17	5	2.34	17	18
	트러스톤	-29	572	1	-0.01	-0	0.86	2	5	3.02	4	-45
	프랭클린템플턴투신	-22	299	6	-0.01	31	0.67	12	86	2.39	14	106
	베어링	-29	297	1	-0.02	-1	0.74	6	-0	2.96	5	-37
	DB자산	-33	2,743	10	-0.02	30	0.85	3	67	3.42	1	29

※ 순자산, 펀드수는 운용사성과 산출 대상 펀드들의 값을 합산

■ 해외채권형 운용사 주간성과

(단위 : 억원, 개, %)

운용사	전주대비 순위변동	순자산	펀드수	1주		1개월			연초 이후			
				수익률	순자산	수익률	순위	순자산	수익률	순위	순자산	
상위 5개	신한BNPP	14	6,174	25	0.71	300	3.59	1	998	9.36	4	6,038
	트러스톤	7	67	10	0.45	0	2.38	3	0			67
	베어링	15	58	10	0.16	0	0.50	16	-7			58
	이스트스프링	-3	538	9	0.16	30	0.65	11	105	9.28	5	440
	하나UBS	1	2,217	8	0.15	64	0.61	12	521			2,217
하위 5개	얼라이언스번스틴	-7	8,430	22	0.02	61	0.82	8	203	9.57	3	1,017
	NH-아문디	-2	1,069	30	-0.02	-0	0.85	7	406			1,069
	멀티에셋	-11	289	12	-0.07	10	2.90	2	52	13.62	1	69
	키움투자	0	352	10	-0.07	0	0.13	18	1	3.87	13	-51
	프랭클린템플턴투신	-6	243	8	-0.23	-6	1.25	4	-2	3.37	14	-59

※ 순자산, 펀드수는 운용사성과 산출 대상 펀드들의 값을 합산

■ 일반주식형

(단위 : 억원, 개, %)

운용사	전주대비 순위변동	순자산	펀드수	주간수익률	1개월		연초 이후		
					수익률	순위	수익률	순위	
상위 10개	KB	▲ 36	13,133	134	-1.97	-5.94	29	-2.29	20
	유경PSG	▲ 31	149	9	-1.98	-5.89	28	-2.43	23
	미래에셋	▲ 24	12,148	122	-2.18	-4.58	5	-2.08	16
	신한BNPP	▲ 6	5,343	86	-2.27	-5.18	13	-2.04	15
	NH-아문디	▲ 11	1,787	79	-2.28	-4.75	9	-2.35	21
	라자드코리아	▼ -5	152	14	-2.28	-4.51	4	0.22	5
	에셋플러스	▲ 28	1,984	29	-2.40	-7.07	34	-4.70	33
	피델리티	▼ -5	180	11	-2.40	-4.09	2	1.13	3
	HDC	▲ 5	306	12	-2.41	-4.65	7	-0.57	10
	이스트스프링	▼ -2	2,612	44	-2.43	-4.74	8	-2.36	22
하위 10개	DGB	▼ -26	113	6	-2.86	-5.14	12	-0.09	7
	하이	▼ -4	1,198	50	-2.95	-5.30	15	-2.11	17
	칸서스	▼ -12	492	12	-2.98	-6.91	33	-6.94	40
	베어링	▼ -26	201	23	-3.02	-5.58	20	-0.63	11
	마이다스	▼ -4	2,143	45	-3.04	-6.71	31	-1.20	14
	코레이트	▼ -19	131	11	-3.05	-5.19	14	-5.17	34
	신영	▼ -8	13,818	27	-3.24	-7.24	36	-4.32	32
	맥쿼리	▲ 0	991	36	-3.40	-8.89	40	-6.37	39
	대신	▼ -4	79	11	-3.46	-9.18	41	-12.26	41
	유리	▼ -7	80	3	-3.83	-7.67	39	-5.59	35

※ 일반주식형 : 특정 섹터나 스타일에 치중하지 않고 국내 주식에 주로 투자하여 수익을 추구하는 주식형펀드

■ 중소형주식형

(단위 : 억원, 개, %)

운용사	전주대비 순위변동	순자산	펀드수	주간수익률	1개월		연초 이후		
					수익률	순위	수익률	순위	
상위 10개	KB	▲ 8	3,573	27	-1.15	-6.43	5	-0.35	5
	메리츠	▲ 19	1,364	16	-1.98	-4.82	1	3.69	3
	하나UBS	▲ 4	777	16	-2.21	-6.91	7	-7.04	19
	한국밸류	▲ 14	264	10	-2.44	-8.40	14	3.02	4
	교보약사	▲ 11	360	11	-2.52	-9.78	21	-10.05	23
	플러스	▲ 2	270	13	-2.66	-5.09	2	-3.14	10
	유리	▲ 20	244	10	-2.69	-10.29	25	-15.80	28
	한화	▲ 2	853	12	-2.80	-6.10	3	-2.33	9
	IBK	▲ 11	155	10	-2.86	-9.26	17	-3.35	12
	신영	▼ -5	2,214	15	-2.88	-8.06	11	-5.66	16
하위 10개	대신	▲ 6	115	12	-3.49	-11.30	27	-15.19	27
	맥쿼리	▼ -6	2,065	14	-3.52	-9.80	22	-5.77	17
	마이다스	▲ 3	973	17	-3.52	-9.89	23	-1.12	8
	에이비엘글로벌	▼ -19	354	10	-3.60	-8.21	13	-0.80	7
	현대인베스트먼트	▼ -17	670	33	-3.76	-8.17	12	-14.71	26
	미래에셋	▼ -5	590	25	-3.98	-9.23	16	-14.45	25
	KTB	▼ -8	188	14	-4.38	-8.68	15	-0.36	6
	하이	▼ -13	159	15	-4.40	-7.05	8	-4.25	14
	트러스톤	▼ -16	81	11	-4.69	-12.38	28	-7.05	20
	키움투자	▼ -6	97	7	-4.90	-9.34	18	-3.35	11

※ 중소형주식형 : 국내 주식 중 중소형주에 주로 투자하는 주식형펀드

■ 배당주식형

(단위 : 억원, 개, %)

운용사	전주대비 순위변동	순자산	펀드수	주간수익률	1개월		연초 이후		
					수익률	순위	수익률	순위	
상위 5개	골든브릿지	▲ 22	28	5	-1.75	-3.77	2	-2.44	21
	한국밸류	▲ 19	1,669	14	-1.80	-4.65	11	6.50	1
	대신	▲ 21	22	1	-1.83	-4.30	8	-1.17	16
	한국투신	▲ 15	206	14	-1.95	-4.18	7	1.35	7
	신한BNPP	▼ -4	96	7	-1.98	-3.13	1	3.75	3
하위 5개	흥국	▼ -4	62	7	-2.95	-6.46	23	-4.13	24
	DGB	▼ -11	81	9	-2.97	-5.32	17	-1.96	17
	마이더스	▬ 0	748	26	-3.02	-6.32	22	0.79	9
	미래에셋	▼ -3	1,597	16	-3.05	-5.27	16	3.86	2
	신영	▼ -9	29,609	43	-3.25	-6.72	24	-2.64	22

※ 배당주식형 : 지속적이며 안정적인 고배당주에 주로 투자하는 주식형펀드

■ 섹터주식형

(단위 : 억원, 개, %)

운용사	전주대비 순위변동	순자산	펀드수	주간수익률	1개월		연초 이후		
					수익률	순위	수익률	순위	
상위 5개	하나UBS	▬ 0	1,296	16	-3.11	-4.96	1	5.26	1
	DB자산	▬ 0	1,095	18	-3.22	-10.57	2	-10.85	2
	미래에셋	▬ 0	1,544	22	-3.23	-11.85	3	-18.64	3
하위 5개									

※ 섹터주식형 : 특정 섹터에 속하는 기업들의 국내주식에 주로 투자하는 주식형펀드

■ KOSPI200인덱스형

(단위 : 억원, 개, %)

운용사	전주대비 순위변동	순자산	펀드수	주간수익률	1개월		연초 이후		
					수익률	순위	수익률	순위	
상위 5개	현대인베스트먼트	▲ 19	325	1	-2.49	-3.93	1	2.74	2
	대신	▲ 21	442	8	-2.53	-4.08	4	2.75	1
	현대	▲ 8	94	4	-2.58	-3.94	2	1.78	9
	삼성	▲ 21	3,650	40	-2.62	-4.28	19	1.22	24
	멀티에셋	▲ 10	45	11	-2.63	-4.34	22	1.31	21
하위 5개	한국투신	▼ -21	901	18	-2.72	-4.23	15	1.61	11
	KB	▼ -12	1,236	20	-2.74	-4.35	24	1.23	23
	NH-아문디	▼ -12	439	9	-2.79	-4.35	25	1.58	12
	칸서스	▼ -23	35	6	-2.88	-4.68	26	1.24	22
	하이	▼ -5	48	5	-3.11	-4.95	27	0.72	26

※ KOSPI200인덱스형 : KOSPI200 지수의 종목 구성을 복제하여 해당 지수의 수익률/초과수익률을 추종하는 주식형펀드

※ KOSPI200 ETF 제외



■ 글로벌주식형

(단위 : 억원, 개, %)

	운용사	전주대비 순위변동	순자산	펀드수	주간수익률	1개월		연초 이후	
						수익률	순위	수익률	순위
상위 5개	피델리티	▲ 16	8,153	40	-0.28	1.36	8	18.25	9
	블랙록	▲ 21	498	27	-0.31	0.76	14	13.53	18
	삼성	▼ -1	2,083	99	-0.65	2.40	2	17.40	11
	대신	▼ -1	14	7	-0.79	2.89	1	24.38	2
	메리츠	▲ 16	100	14	-0.91	0.56	15	14.86	14
하위 5개	교보약사	▼ -10	461	13	-1.84	-0.10	19	11.98	21
	키움투자	▼ -19	603	71	-1.85	1.32	9	17.70	10
	이스트스프링	▼ -6	639	15	-1.89	0.48	16	22.97	3
	슈로더	▼ -2	615	16	-1.98	-1.45	22	5.74	23
	유진	▼ -19	94	15	-2.05	0.44	17	14.98	13

※ 글로벌주식형 : 글로벌 주식관련 위험자산에 주로 투자하는 해외주식형 펀드

■ 유럽주식형

(단위 : 억원, 개, %)

	운용사	전주대비 순위변동	순자산	펀드수	주간수익률	1개월		연초 이후	
						수익률	순위	수익률	순위
상위 5개	피델리티	▲ 5	513	16	-0.05	2.04	2	29.37	1
	슈로더	▼ -1	1,824	17	-0.62	4.57	1	16.56	5
	하나UBS	▲ 6	69	21	-0.76	0.40	3	18.64	3
	삼성	▲ 6	399	28	-0.88	0.30	5	12.45	10
	신한BNPP	▶ 0	107	21	-1.22	-0.32	8	14.74	7
하위 5개	한화	▲ 1	99	23	-1.70	0.37	4	15.28	6
	프랭클린템플턴투신	▼ -6	45	4	-1.77	0.23	6	12.77	9
	에이비엘글로벌	▼ -2	167	10	-2.02	-0.39	9	4.69	11
	이스트스프링	▲ 1	34	8	-2.06	-2.16	11	13.05	8
	미래에셋	▼ -8	604	7	-2.42	-0.39	10	20.38	2

※ 유럽주식형 : 유럽 주식관련 위험자산에 주로 투자하는 해외주식형 펀드

■ 신흥국주식형

(단위 : 억원, 개, %)

	운용사	전주대비 순위변동	순자산	펀드수	주간수익률	1개월		연초 이후	
						수익률	순위	수익률	순위
상위 5개	DWS자산	▲ 8	249	8	-0.49	3.55	1	21.38	2
	슈로더	▲ 9	3,147	12	-0.54	1.26	5	17.54	5
	피델리티	▲ 10	77	16	-0.61	-0.46	9	16.33	6
	하이	▲ 1	26	6	-0.65	1.41	3		
	이스트스프링	▲ 10	77	19	-0.90	-2.10	15	5.47	14
하위 5개	신한BNPP	▼ -5	1,273	28	-1.63	-0.93	12	14.82	8
	한화	▼ -5	358	12	-1.64	-0.92	11	9.76	12
	미래에셋	▼ -10	1,607	57	-1.76	0.23	6	21.27	3
	한국투신	▼ -4	83	6	-2.16	-1.76	14	8.02	13
	삼성	▼ -13	84	9	-2.20	-0.85	10	10.61	11

※ 신흥국주식형 : 신흥국지역 주식관련 위험자산에 주로 투자하는 해외주식형 펀드

■ 중국주식형

(단위 : 억원, 개, %)

	운용사	전주대비 순위변동	순자산	펀드수	주간수익률	1개월		연초 이후	
						수익률	순위	수익률	순위
상위 5개	슈로더	▲ 24	1,137	12	-1.00	-0.21	4	8.51	25
	멀티에셋	▲ 10	78	8	-1.07	-0.95	9	30.41	3
	동양	▲ 11	284	11	-1.12	-2.76	23	18.07	16
	한화	▲ 2	4,350	89	-1.22	-1.97	19	19.48	15
	골든브릿지	▶ 0	37	9	-1.30	-3.09	24	40.00	1
하위 5개	미래에셋	▼ -14	18,122	160	-2.40	-2.05	20	29.34	5
	에셋플러스	▼ -4	1,786	15	-2.40	-0.54	6	16.99	18
	하나UBS	▼ -1	1,867	45	-2.63	-1.38	12	22.10	11
	에이비엘글로벌	▼ -22	20	10	-2.64	-0.63	7	22.03	12
	맥쿼리	▼ -9	412	9	-4.35	-3.21	25	8.53	24

※ 중국주식형 : 중국 주식관련 위험자산에 주로 투자하는 해외주식형 펀드

■ 국내 액티브주식형

(단위 : 억원, %)

펀드명	운용사명	유형	설정일	순자산	주간 수익률	최근 1개월		연초 이후	
						수익률	%순위	수익률	%순위
미래에셋스마트롱숏70[자]1(주식)C-A	미래에셋	기타주식	20140416	212	0.21	-2.04		-4.64	
마이다스거북이70소득공제장기[자]1(주식)C	마이다스	기타주식	20140317	148	-0.60	-2.79		-5.25	
이스트프링코리아스타(주후)A	이스트프링	일반주식	20180327	239	-0.60	-2.32	1	-4.05	77
KB주주가치포커스(주식)A	KB	일반주식	20180312	291	-0.73	-4.64	19	9.37	3
한국투자삼성그룹[자]1(주식)(A)	한국투신	기타주식	20060424	249	-0.75	-4.69		0.92	
한국투자삼성그룹1(주식)(C1)	한국투신	기타주식	20040706	524	-0.80	-5.01		0.79	
한국투자삼성그룹적립식2(주식)(A)	한국투신	기타주식	20071017	2,551	-0.80	-5.07		0.93	
한국투자골드적립식삼성그룹1(주식)(A)	한국투신	기타주식	20040720	173	-0.81	-5.08		0.93	
한국투자삼성그룹적립식1(주식)(C1)	한국투신	기타주식	20041101	2,972	-0.81	-5.10		0.61	
우리모아드림삼성그룹[자]1(주식)A	동양	기타주식	20060821	214	-0.93	-5.59		1.45	

■ 국내채권형

(단위 : 억원, %)

펀드명	운용사명	유형	설정일	순자산	주간 수익률	최근 1개월		연초 이후	
						수익률	%순위	수익률	%순위
삼성ABFKorea인덱스(채권)(A)	삼성	국공채일반	20050426	7,977	0.14	2.05	7	5.55	1
KB장기국공채플러스[자](채권)A	KB	국공채일반	20160907	1,073	0.13	2.43	1	6.60	
미래에셋엠브렐러(채권)C-C-i	미래에셋	일반채일반	20070508	126	0.11	1.81	1	4.96	5
미래에셋개인연금전환형1(채권)	미래에셋	일반채일반	20060621	207	0.10	1.76	3	4.80	7
미래에셋퇴직플랜[자]1(채권)C-C	미래에셋	일반채일반	20060131	1,253	0.10	1.76	5	5.03	3
미래에셋솔로몬장기국공채[자]1(채권)C-C	미래에셋	국공채일반	20081118	3,988	0.10	1.61	23	4.58	20
한화연금전환형(국공채)C-C	한화	국공채일반	20010201	136	0.09	1.77	12	4.90	13
한국투자퇴직연금[자]1(국공채)(C)	한국투신	국공채일반	20060102	3,122	0.09	1.58	29	4.37	26
KB퇴직연금[자](채권)C	KB	일반채일반	20060102	859	0.08	1.56	6	4.49	14
한국투자골드플랜연금전환형1(국공채)(C)	한국투신	국공채일반	20010131	328	0.08	1.23	34	3.74	32

■ 해외주식형

(단위 : 억원, %)

펀드명	운용사명	유형	설정일	순자산	주간 수익률	최근 1개월		연초 이후	
						수익률	%순위	수익률	%순위
키움러시아익스플로러1(주식)A1	키움투자	러시아주식	20070521	564	1.77	1.66	13	28.89	13
피델리티연금미국전환형[자](주식-재간접)C-C	피델리티	미국주식	20110808	250	1.44	3.09	27	24.35	27
피델리티미국[자](주식-재간접)A	피델리티	미국주식	20070517	308	1.44	3.08	30	24.32	30
디더블유에스브러시아[자](주식)A	DWS자산	신흥국주식	20071029	114	1.42	10.06	1	37.95	1
한화러시아[자](주식-재간접)A	한화	러시아주식	20070917	645	0.94	0.71	26	25.27	63
미래에셋연금러시아업종대표[자]1(주식)C-C-P	미래에셋	러시아주식	20150602	146	0.93	0.48	38	28.05	38
미래에셋러시아업종대표[자]1(주식)C-A	미래에셋	러시아주식	20071205	199	0.93	0.46	51	27.88	51
IBK베트남플러스아시아(주식)C-A	IBK	베트남주식	20071115	600	0.73	4.20	29	13.03	21
한국투자베트남그로스[자]UH(주식)(A)	한국투신	베트남주식	20160217	1,593	0.73	5.42	1	12.55	34
미래에셋베트남[자]1(UH)(주식)C-A	미래에셋	베트남주식	20160509	1,080	0.68	5.24	7	17.88	1

■ 해외채권형

(단위 : 억원, %)

펀드명	운용사명	유형	설정일	순자산	주간 수익률	최근 1개월		연초 이후	
						수익률	%순위	수익률	%순위
신한BNPPH2O글로벌본드(UH)(채훈-파생재간접)(C-A1)	신한BNPP	글로벌채권	20181025	691	1.32	5.94	1	16.73	
미래에셋인도채권[자]1(채권)C-A	미래에셋	신흥국채권	20150427	632	0.67	3.75	1	13.60	1
신한BNPPH2O글로벌본드(H)(채훈-파생재간접)(C-A1)	신한BNPP	글로벌채권	20181025	5,382	0.64	3.33	4	8.83	
삼성누버거버넌스이머징단기채권[자]UH(채권-재간접)Ae	삼성	신흥국채권	20180313	139	0.62	2.81	18	10.33	
삼성누버거버넌스이머징국공채플러스[자]UH(채권-재간접)-A	삼성	신흥국채권	20160926	156	0.60	3.60	9	18.19	
미래에셋미국달러채권[자]1(UH)(채권)C-F	미래에셋	북미채권	20180808	227	0.58	2.33	13	7.52	
삼성달러표시단기채권[자]UH(채권)C	삼성	글로벌채권	20160104	169	0.57	2.58	11	8.56	1
미래에셋달러우량중장기채권[자](UH)(채권)C-F	미래에셋	북미채권	20190326	459	0.54	2.53	7		
미래에셋미국달러우량회사채[자]1(UH)(채권)C-S	미래에셋	북미채권	20160530	131	0.47	3.19	1	17.71	
KB달러표시아시아채권[자](채권-재간접)(H)A	KB	아시아채권	20190605	144	0.30	0.90			

※ 운용펀드 순자산 기준 100억 이상 대표펀드만 집계  
 ※ 미분류펀드, 비평가펀드, 모펀드, 클래스운용펀드, ETF 제외  
 ※ %순위는 펀드가 해당 유형 내에서 상위 몇 %에 해당하는지를 숫자로 표시한 값  
 ※ 순자산은 운용펀드의 순자산을 표시

■ 국내주식형

(단위 : 억원)

펀드명	운용사명	유형	순자산	설정일	자금흐름			
					1주	1개월	3개월	연초이후
베어링고배당플러스(주식)F	베어링	배당주식	2,924	20140630	210	347	637	357
미래에셋고배당포커스[자]1(주식)C-C1	미래에셋	배당주식	1,191	20040921	198	185	166	113
삼성배당주장기1(주식)(C5)	삼성액티브	배당주식	795	20050510	105	98	133	155
트러스트제갈공명(주식)A	트러스트	일반주식	605	20110502	70	63	155	-210
미래에셋시스마트배타EMP[자](주식-재간접)C-A	미래에셋	기타주식	302	20170109	50	49	46	94
삼성코리아대표[자]1(주식)(A)	삼성액티브	일반주식	1,841	20070102	-68	-253	-272	-264
미래에셋성장유망중소형주[자]1(주식)C-C1	미래에셋	중소형주식	359	20050126	-71	-75	-81	-233
신영밸류고배당[자](주식)C형	신영	배당주식	23,428	20030526	-89	-397	-954	-1,703
미래에셋배당프리미엄[자](주식)C-A	미래에셋	기타주식	12,435	20120320	-138	-488	-751	-1,928
신한BNPP변액보험성장2(주식)C-C-i	신한BNPP	일반주식	819	20170710	-259	-280	-359	-361

■ 국내채권형

(단위 : 억원)

펀드명	운용사명	유형	순자산	설정일	자금흐름			
					1주	1개월	3개월	연초이후
우리하이플러스채권[자]1(채권)A	동양	일반채단기	38,799	20050427	1,448	3,996	10,514	23,854
NH-AmundiAllset국채10년인덱스[자](채권)A	NH-아문디	국공채일반	3,426	20140901	649	946	1,662	2,347
교보약사Tomorrow장기우량K-1(채권)A	교보약사	일반채일반	5,559	20060905	625	2,152	2,509	2,980
한국투자크레딧포커스[자]1(채권)(A)	한국투신	회사채일반	10,730	20081103	617	1,975	5,374	9,548
한화코리아밸류채권[자](채권)C-C	한화	회사채일반	6,578	20081028	548	1,404	2,959	3,918
키움단기국공채[자]1(채권)C1	키움투자	국공채단기	802	20140227	-63	-32	-8	-207
미래에셋솔로몬중기1(채권)(직판F)	미래에셋	일반채일반	4,976	20090415	-95	-401	-581	-315
코레이트셀렉트단기채(채권)C	코레이트	일반채단기	2,209	20171213	-111	88	835	1,839
우리단기채권(채권)A	동양	일반채단기	12,118	20160316	-300	-293	-52	2,636
유진채피언단기채[자](채권)A	유진	일반채단기	34,043	20141204	-400	-314	-528	-206

■ 해외주식형

(단위 : 억원)

펀드명	운용사명	유형	순자산	설정일	자금흐름			
					1주	1개월	3개월	연초이후
한국투자웰링턴글로벌밸류리티[자]H(주식)(A)	한국투신	글로벌주식	1,428	20160520	173	638	816	836
피델리티글로벌배당인컴[자](주식-재간접)C-A	피델리티	글로벌주식	6,451	20130220	170	763	1,432	1,495
유리글로벌거래스[자]1(주식)C/A	유리	금융섹터	1,065	20070312	96	321	250	-128
AB미국그로스(주식-재간접)C-형A	얼라이언스벤스틴	미국주식	5,597	20100329	37	77	193	-1,183
한국투자베트남그로스[자](주식)(C1)	한국투신	베트남주식	8,569	20160217	19	-36	-695	-265
KB중국본토A주[자](주식)A	KB	중국주식	5,865	20110322	-31	-127	-69	-496
피델리티아시아[자](주식)A	피델리티	아시아태평양주식(일본제외)	4,340	20070517	-38	-347	-430	-398
KB중국본토A주레버리지[자](주식-파생재간접)A	KB	중국주식	1,477	20130311	-54	-73	-94	-94
삼성일본중소형FOCUS[자]H(주식)-A	삼성	일본주식	510	20150615	-57	-163	-298	-509
삼성중국본토레버리지[자]1(주식-파생재간접)-A	삼성	중국주식	2,211	20130121	-59	-83	-69	-319

■ 해외채권형

(단위 : 억원)

펀드명	운용사명	유형	순자산	설정일	자금흐름			
					1주	1개월	3개월	연초이후
ABLPIMCO글로벌투자등급자(채권-재간접)(H)C	에이비엘글로벌	글로벌채권	5,051	20100625	772	2,511	4,415	4,887
미래에셋글로벌다이나믹[자]1(채권)C-A	미래에셋	글로벌채권	6,422	20090630	197	301	-110	650
신한BNPPH2O글로벌본도(H)(채권-파생재간접)(C-A1)	신한BNPP	글로벌채권	5,381	20181025	173	821	3,587	5,158
삼성누버거버먼이머징국공채플러스[자]H(채권-재간접)A	삼성	신중국채권	1,076	20160926	149	401	343	453
KB글로벌코어본도[자](채권)C	KB	글로벌채권	1,749	20181116	108	424	526	526
한화연금단기하이일드[자](채권)C	한화	글로벌하이일드채권	129	20131219	-2	1	4	3
피델리티유럽하이일드[자](채권-재간접)C-A	피델리티	글로벌하이일드채권	356	20121226	-3	10	-21	-53
블랙록미국달러하이일드(채권-재간접)(H)(A)	블랙록	글로벌하이일드채권	321	20090708	-3	7	10	22
미래에셋직플랜글로벌다이나믹50[자]1(채권)C-C	미래에셋	글로벌채권	563	20100831	-3	4	2	33
삼성글로벌채권[자]H(채권)C	삼성	글로벌채권	1,806	20160908	-3	-8	278	529

- \* 운용펀드 순자산 기준 100억 이상 대표펀드만 집계
- \* 미분류펀드, 비평가펀드, 모펀드, 클래스운용펀드, ETF 제외
- \* 자금흐름은 운용펀드 기준의 순현금흐름
- \* 순자산은 운용펀드의 순자산을 표시

(단위 : 억원)

펀드명	유형	설정액	설정일	운용전략
삼성퇴직연금DB코어7(채혼-재간접)-C	해외채권혼합	112	20190729	다양한 자산 관련 집합투자증권에 분산 투자하는 퇴직연금펀드
키움유럽국채목표전환형1(채권)ClassC-P2(퇴직연금)	유럽채권	77	20190731	운용전환일 전에는 해외채권을 주된 투자대상자산으로 하며, 전환일 이후에는 채권 관련 집합투자증권을 주된 투자대상자산으로 하는 목표전환형 펀드
하이하이브리드더블플러스WHE-27(DLS-파생)A	ELF기타	45	20190729	WTI 최근월 선물 가격, HSCEI 지수 및 EuroStoxx50 지수 연계 파생결합증권에 투자하는 펀드
신한BNPP2Star지수연계HE-77(ELS-파생)(C-A1)	ELF기타	43	20190729	HSCEI, EuroStoxx50 지수 연계 파생결합증권에 투자하는 펀드
유진지수연계HEN-47(ELS-파생)A	ELF기타	40	20190729	HSCEI, EuroStoxx50, NIKKEI225 지수 연계 파생결합증권에 투자하는 펀드
신한BNPP퇴직연금지수연계13(채권)(C-C-r)	ELF기타	38	20190731	KOSPI200, HSCEI 지수연계사채권에 투자하는 펀드
HDC웰니스리자드지수연계KSE-26(온라인전용)(ELS-파생)	ELF기타	36	20190729	KOSPI200, S&P500, EuroStoxx50 지수연계 파생결합증권에 투자하는 펀드
메리츠지수연계더블플러스HEN-48(온라인전용)(ELS-파생)	ELF기타	34	20190729	HSCEI지수와 EuroStoxx50지수 및 Nikkei225지수 연계 파생결합증권에 투자하는 펀드
유진챔피언글로벌월배당인컴ETF혼합자산2(재간접)C-P	해외기타혼합	23	20190731	미국시장에서 거래되는 ETF를 주된 투자대상 자산으로 하여 수익을 추구하는 재간접형 펀드
신한BNPP지수연계플러스미래설계EHN-78(온라인전용)(ELS-파생)	ELF기타	13	20190729	EuroStoxx50, HSCEI, NIKKEI225지수 연계 파생결합증권에 투자하는 펀드
신한BNPP지수연계KH-4(ELS-파생)(C-A1)	ELF기타	11	20190729	KOSPI200 과 HSCEI 지수 연계 파생결합증권에 투자하는 펀드
HDC지수연계더블플러스미래설계SHE-39(ELS-파생)A	ELF기타	2	20190729	S&P500, HSCEI, EUROSTOXX50지수 연계 파생결합증권에 투자하는 펀드
한국투자티로프라이스글로벌본드[자]H(채권-재간접)(C)	글로벌채권	2	20190729	해외채권에 주로 투자하는 외국 집합투자기구에 투자하는 모투자신탁에 투자하는 자투자신탁
대신로보어드바이저자산배분[자]2(채혼-재간접)C-Pe	해외자산배분	0	20190729	로보어드바이저 알고리즘으로 국내 채권관련 집합투자증권(ETF포함)에 주로 투자하여 수익을 추구하는 펀드
마이다스우량채권[자]1(채권)A	일반채일반	0	20190730	국내 채권에 주로 투자하는 모집합투자기구의 집합투자증권에 투자하는 자투자신탁
한국투자티로프라이스글로벌본드[자]UH(채권-재간접)(C-e)	글로벌채권	0	20190729	해외채권에 주로 투자하는 외국 집합투자기구에 투자하는 모투자신탁에 투자하는 자투자신탁