

Fund Weekly

평가4팀 이지웅 차장

leejw@kfr.co.kr +82-2-399-3406

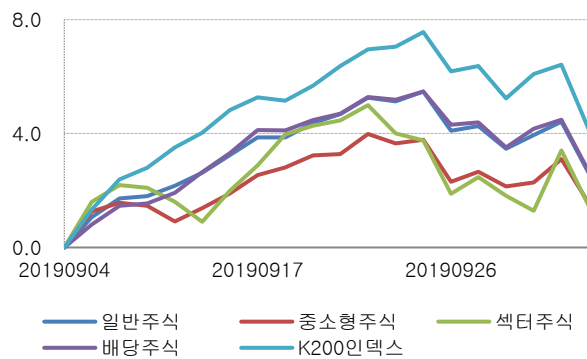
유형별 주간수익률 현황

(단위 : 억원, 개, %)

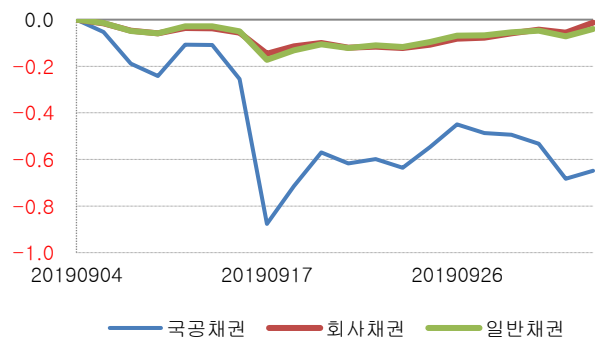
유형	순자산	펀드수	수익률				
			주간	최근 1개월	연초이후		
국내 주식	일반주식	112,255 ▼ -1,834	1,499	0	-1.60	2.60	-2.63
	중소형주식	25,923 ▼ -391	428	1	-1.08	1.55	-3.82
	섹터주식	3,899 ▼ -28	55	0	-1.00	1.45	-9.83
	배당주식	49,536 ▼ -832	310	0	-1.66	2.66	-0.58
	KOSPI200인덱스	28,365 ▼ -664	303	0	-2.10	4.13	2.88
	KRX300인덱스	1,242 ▼ -22	90	0	-1.79	3.96	0.46
국내 채권	국공채권	41,276 ▲ 18	194	1	-0.16	-0.65	3.27
	회사채권	21,205 ▼ -589	70	1	0.06	-0.01	2.24
	일반채권	204,389 ▼ -1,669	413	0	0.03	-0.04	2.12
MMF	831,006 ▼ -5,153	281	-3	0.03	0.12	1.28	
해외 주식	중국주식	80,141 ▼ -819	1,070	1	-1.04	-1.19	21.58
	미국주식	12,943 ▼ -176	258	2	-1.33	-0.37	19.53
	일본주식	3,363 ▼ -33	195	0	-0.53	5.42	9.72
	유럽주식	4,074 ▲ 20	181	0	0.91	2.50	18.07
	글로벌주식	41,249 ▼ -195	704	4	-0.91	-0.95	15.25
	신흥국주식	7,162 ▼ -69	239	0	-0.74	-0.01	13.37
해외 채권	글로벌채권	58,989 ▲ 556	275	2	0.18	0.08	8.69
	북미채권	9,870 ▲ 2	108	3	0.54	-0.99	11.28
	신흥국채권	6,045 ▲ 12	118	0	0.16	-0.27	10.87

※ 순자산과 펀드 수는 유형성과 산출대상 펀드를 대상으로 산출(운용펀드 기준 채권형은 순자산 50억원 이상, 주식형은 10억원 이상)

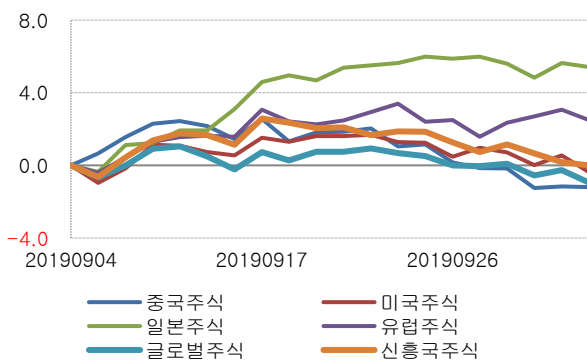
국내주식형 최근 1개월 수익률 추이



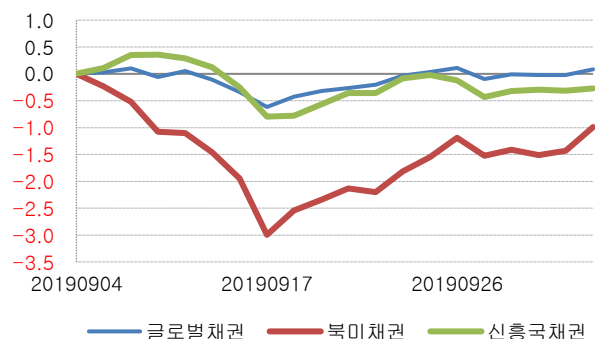
국내채권형 최근 1개월 수익률 추이



해외주식형 최근 1개월 수익률 추이



해외채권형 최근 1개월 수익률 추이



■ 금융시장 주요 지표

(단위 : %, pt)

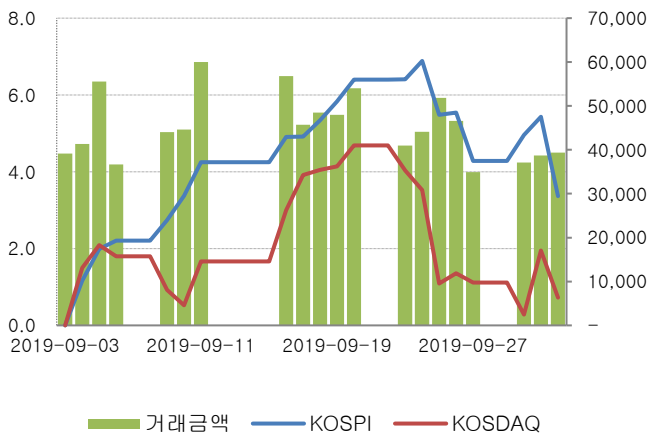
시장	기준지표	지표	1주			1개월			연초 이후		
			전주	등락	수익률	전월	등락	수익률	전년말	등락	수익률
주식	KOSPI	2031.91	2074.52	▼ -42.61	-2.05	1965.69	▲ 66.22	3.37	2041.04	▼ -9.13	-0.45
	대형주	1989.37	2034.57	▼ -45.20	-2.22	1913.85	▲ 75.52	3.95	1958.69	▲ 30.68	1.57
	중형주	2158.00	2180.15	▼ -22.15	-1.02	2135.49	▲ 22.51	1.05	2423.77	▼ -265.77	-10.97
	소형주	1807.26	1840.11	▼ -32.85	-1.79	1796.71	▲ 10.55	0.59	1868.16	▼ -60.90	-3.26
	KOSPI200	268.55	274.89	▼ -6.34	-2.31	258.25	▲ 10.30	3.99	261.98	▲ 6.57	2.51
	KOSDAQ	624.51	628.42	▼ -3.91	-0.62	620.02	▲ 4.49	0.72	675.65	▼ -51.14	-7.57
	KOSPI고배당50	2256.91	2287.50	▼ -30.59	-1.34	2225.32	▲ 31.59	1.42	2295.93	▼ -39.02	-1.70
채권	국고3년	1.30	1.30	▼ -0.00		1.22	▲ 0.08		1.82	▼ -0.53	
	회사채3Y AA-	1.72	1.73	▼ -0.01		1.62	▲ 0.10		2.27	▼ -0.55	
단기	콜	1.55	1.56	▼ -0.01		1.53	▲ 0.02		1.89	▼ -0.34	
금융	CD91일물	1.55	1.55	▲ 0.00		1.49	▲ 0.06		1.93	▼ -0.38	
해외	S&P500	2940.25	2977.62	▼ -37.37	-1.26	2906.27	▲ 33.98	1.17	2506.85	▲ 433.40	17.29
	NIKKEI225	21778.61	22048.24	▼ -269.63	-1.22	20625.16	▲ 1153.45	5.59	20014.77	▲ 1763.84	8.81
	Euro Stoxx50	3518.25	3532.18	▼ -13.93	-0.39	3420.74	▲ 97.51	2.85	3001.42	▲ 516.83	17.22
	MSCI AC	507.57	521.87	▼ -14.31	-2.74	507.76	▼ -0.19	-0.04	455.66	▲ 51.91	11.39
	MSCI EM	989.20	1009.30	▼ -20.10	-1.99	973.28	▲ 15.93	1.64	965.67	▲ 23.53	2.44

※ 출처 : 한국증권거래소, KIS채권평가, 한국은행, 로이터

※ 금융시장 지표는 펀드의 운용일자를 기준으로 표기

■ 주가지수 누적수익률 추이(최근 1개월)

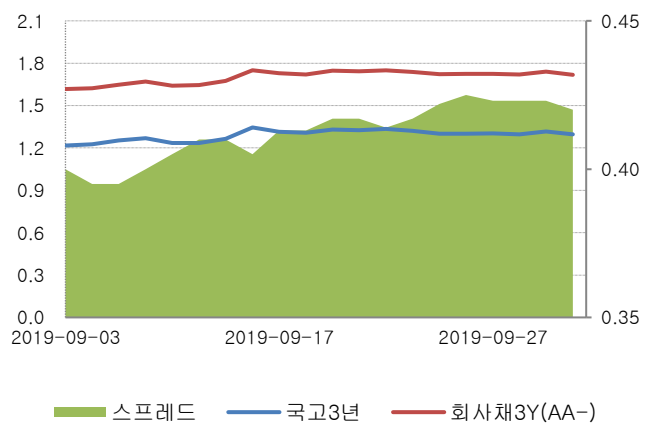
(단위 : %, 억원)



※ 출처 : 한국증권거래소

■ 채권금리 추이(최근 1개월)

(단위 : %)



※ 출처 : KIS채권평가

국내펀드 유형별 성과

(단위 : 억원, 개, %)

유형	순자산	펀드수	주간수익률	1개월		연초이후	
				수익률	순자산	수익률	순자산
국내주식	587,461 ▼ -10,868	3,614 ▼ -7	-1.74	3.24	▲ 13,434	-1.57	▼ -41,689
액티브주식	223,748 ▼ -3,661	2,668 ▼ -7	-1.54	2.50	▲ 3,424	-1.97	▼ -25,690
일반주식	112,255 ▼ -1,834	1,499 0	-1.60	2.60	▲ 1,188	-2.63	▼ -12,876
중소형주식	25,923 ▼ -391	428 ▲ 1	-1.08	1.55	▲ 731	-3.82	▼ -5,079
섹터주식	3,899 ▼ -28	55 0	-1.00	1.45	▲ 80	-9.83	▼ -710
배당주식	49,536 ▼ -832	310 0	-1.66	2.66	▲ 1,051	-0.58	▼ -1,918
주식기타	32,135 ▼ -575	376 ▼ -8	-1.59	2.78	▲ 373	0.87	▼ -5,108
인덱스주식	363,712 ▼ -7,207	946 0	-1.86	3.70	▲ 10,010	-1.34	▼ -15,999
K200인덱스	28,365 ▼ -664	303 0	-2.10	4.13	▲ 549	2.88	▲ 1,909
기타인덱스	25,028 ▼ -492	288 0	-2.49	4.84	▲ 90	-5.06	▼ -1,987
ETF	309,078 ▼ -6,030	265 0	-1.79	3.56	▲ 9,332	-1.39	▼ -15,853
KRX300	1,242 ▼ -22	90 0	-1.79	3.96	▲ 39	0.46	▼ -68
국내채권	353,937 ▼ -2,376	849 ▲ 2	0.00	-0.12	▼ -10,344	2.20	▲ 115,805
국공채권	41,276 ▲ 18	194 ▲ 1	-0.16	-0.65	▼ -674	3.27	▲ 9,168
국공채 단기	6,131 ▼ -21	80 0	0.04	0.04	▲ 8	1.46	▼ -924
국공채 일반	35,145 ▲ 39	114 ▲ 1	-0.20	-0.77	▼ -681	3.63	▲ 10,092
회사채권	21,205 ▼ -589	70 ▲ 1	0.06	-0.01	▼ -2,268	2.24	▲ 14,446
회사채 단기	1,650 ▼ -53	11 0	0.05	0.10	▼ -96		▲ 1,650
회사채 일반	19,555 ▼ -536	59 ▲ 1	0.06	-0.02	▼ -2,172	2.24	▲ 12,796
일반채권	204,389 ▼ -1,669	413 0	0.03	-0.04	▼ -8,200	2.12	▲ 73,487
일반채 단기	154,870 ▼ -1,542	206 0	0.05	0.06	▼ -7,979	1.88	▲ 57,269
일반채 일반	49,518 ▼ -127	207 0	-0.04	-0.35	▼ -220	3.00	▲ 16,218
기타채권	87,067 ▼ -137	172 0	0.00	-0.08	▲ 798	1.94	▲ 18,704
기타채권	20,447 ▲ 3	132 0	0.05	0.02	▼ -73	2.51	▲ 5,127
채권ETF	66,620 ▼ -140	40 0	-0.01	-0.11	▲ 870	1.77	▲ 13,577
MMF	831,006 ▼ -5,153	281 ▼ -3	0.03	0.12	▼ -66,671	1.28	▲ 130,062
국내혼합	136,496 ▼ -685	1,677 0	-0.50	0.67	▼ -683	0.63	▼ -8,422
주식혼합	25,237 ▼ -263	223 0	-0.84	1.32	▲ 141	-0.85	▼ -2,492
채권혼합	89,221 ▼ -367	1,029 0	-0.40	0.45	▼ -559	1.05	▼ -6,375
자산배분	5,278 ▼ -87	149 0	-1.52	3.24	▲ 98	-1.96	▼ -676
기타혼합	16,760 ▲ 32	276 0	-0.14	0.10	▼ -364	1.59	▲ 1,121
국내대체투자	32,031 ▼ -1,404	644 ▼ -18	-0.08	2.56	▼ -1,975	13.51	▲ 5,963
부동산	10,683 ▼ -51	33 0	0.03	0.82	▲ 1,144	4.64	▲ 3,237
ELF	20,674 ▼ -1,353	607 ▼ -18	-0.13	3.28	▼ -3,122	17.71	▲ 2,933
특별자산	675 ▲ 1	4 0	0.09	0.38	▲ 3	3.53	▼ -207

※ 한국펀드평가 유형분류 기준

※ 순자산, 펀드수는 유형성과 산출 대상 펀드들의 값을 합산

해외펀드 유형별 성과

(단위 : 억원, 개, %)

유형	순자산		펀드수		주간수익률	1개월		연초이후	
	개	변동	개	변동		수익률	순자산	수익률	순자산
해외주식	237,417	-1,644	4,282	7	-0.84	-0.11	-1,671	17.25	4,788
국	80,141	-819	1,070	1	-1.04	-1.19	-1,596	21.58	6,631
가	781	1	61	0	0.32	1.61	9	12.81	-115
별	1,878	-36	76	0	-1.38	0.57	-37	23.09	-515
미국주식	12,943	-176	258	2	-1.33	-0.37	-349	19.53	-442
일본주식	3,363	-33	195	0	-0.53	5.42	67	9.72	-985
인도주식	7,173	-57	169	0	-0.74	3.84	286	7.61	-348
기타국가주식	643	2	44	0	0.35	-0.91	-10	12.05	-59
베트남주식	21,206	53	158	0	0.28	1.93	263	10.23	3,087
섹	604	-8	55	0	-1.59	2.14	14	5.86	-26
터	2,950	-131	104	0	-4.42	-4.55	-148	13.51	-68
별	4,411	-29	33	0	-1.31	-0.74	-55	24.99	345
경기관련소비재섹터	2,576	-53	69	0	-3.30	-4.69	-142	3.33	-415
헬스케어섹터	2,576	-53	69	0	-3.30	-4.69	-142	3.33	-415
금융섹터	3,159	135	42	0	-0.86	0.72	493	16.70	371
공공서비스섹터	-	0	-	0	-	-	0	-	0
복합/기타섹터	3,570	-18	101	0	-0.60	1.34	84	16.92	391
권	41,249	-195	704	4	-0.91	-0.95	-288	15.25	-2,959
역	4,074	20	181	0	0.91	2.50	-65	18.07	-1,508
별	8,850	-64	118	0	-0.82	0.92	115	20.04	1,567
선진국주식	1,151	-3	82	0	-0.26	2.41	-47	14.22	-134
아태주식	8,867	-67	120	0	-0.24	1.38	-87	21.58	452
아태주식(ex 일본)	4,840	-24	128	0	-0.36	-2.50	-170	8.57	-69
동남아주식	7,162	-69	239	0	-0.74	-0.01	-92	13.37	-219
신흥국주식	2,623	-57	127	0	-0.93	0.28	61	12.21	92
아시아신흥국주식	613	-9	43	0	-0.95	0.73	-4	16.31	-82
유럽신흥국주식	589	-1	27	0	-0.11	2.11	6	4.39	-136
남미신흥국주식	589	-1	27	0	-0.11	2.11	6	4.39	-136
해외채권	77,815	595	581	5	0.22	-0.07	4,454	9.09	38,970
글로벌채권	48,846	574	191	2	0.23	0.01	2,453	8.02	28,926
글로벌하이일드채권	10,143	-18	84	0	-0.06	0.43	-99	9.58	522
북미채권	9,870	2	108	3	0.54	-0.99	1,724	11.28	5,948
신흥국채권	6,045	12	118	0	0.16	-0.27	0	10.87	1,603
유럽채권	82	-0	2	0	-0.21	-0.15	-0	-	82
아시아채권(ex 일본)	-	0	-	0	-	-	0	-	0
남미신흥국채권	281	1	12	0	0.41	1.30	2	11.89	61
해외혼합	90,061	231	1,769	8	-0.21	0.32	2,395	9.20	36,924
해외주식혼합	16,616	-104	228	3	-0.37	0.38	-214	11.65	-2,482
해외채권혼합	14,603	-92	379	3	-0.34	-0.02	-187	6.69	-2,513
해외자산배분	10,077	106	361	1	-0.22	0.17	579	10.99	1,867
해외기타혼합	21,978	115	211	0	0.18	0.71	448	7.81	13,264
해외TDF	2,604	49	45	0	-0.13	-0.12	207	-	2,604
해외TDF2020	7,148	85	94	1	-0.25	0.03	785	-	7,148
해외TDF2025	3,910	24	88	0	-0.33	0.23	187	-	3,910
해외TDF2030	2,690	10	93	0	-0.43	0.33	67	-	2,690
해외TDF2035	2,875	-7	89	0	-0.49	0.41	45	-	2,875
해외TDF2040	4,712	-10	98	0	-0.52	0.33	64	-	4,712
해외TDF2045	528	5	50	0	-0.59	0.67	73	-	528
해외TDF2050	2,320	50	33	0	-0.17	0.13	343	-	2,320
해외TDF기타	47,379	-128	399	6	-0.55	-0.35	1,316	7.50	10,990
해외대체투자	34,047	195	153	6	0.29	0.83	1,550	7.80	11,626
해외부동산	13,003	-320	200	0	-2.66	-3.28	-248	5.81	-678
해외특별자산	329	-3	46	0	-0.75	-1.39	14	8.35	42
해외기타	329	-3	46	0	-0.75	-1.39	14	8.35	42

※ 한국펀드평가 유형분류 기준

※ 순자산, 펀드수는 유형성과 산출 대상 펀드들의 값을 합산

국내 액티브주식형 운용사 주간성과

(단위 : 억원, 개, %)

운용사	전주대비 순위변동	순자산	펀드수	1주		1개월			연초 이후			
				수익률	순자산	수익률	순위	순자산	수익률	순위	순자산	
상위 10개	한국밸류	▲ 39	16,134	81	-0.72 ▼	-110	1.77	33 ▲	225	-5.44	36 ▼	-1,352
	에셋플러스	▲ 23	1,926	29	-0.75 ▼	-15	1.18	39 ▲	4	-5.18	34 ▼	-313
	현대인베스트먼트	▲ 35	643	33	-0.92 ▼	-6	2.68	21 ▼	-23	-12.50	42 ▼	-290
	KTB	▲ 25	969	40	-1.09 ▼	-11	3.19	8 ▲	24	1.91	4 ▲	104
	DB	▲ 38	1,399	42	-1.11 ▼	-13	1.04	40 ▲	22	-9.92	40 ▼	-119
	유리	▲ 28	301	12	-1.21 ▼	-4	-0.28	43 ▼	-8	-13.28	43 ▼	-158
	KB	▲ 20	20,626	209	-1.27 ▼	-275	1.59	35 ▲	300	-2.60	25 ▼	-1,974
	플러스	▲ 25	375	18	-1.29 ▼	-5	2.02	30 ▼	-34	-0.50	17 ▲	65
	NH-아문디	▲ 1	5,741	127	-1.30 ▼	-22	2.59	25 ▲	580	-4.83	33 ▲	122
	마이다스	▲ 8	4,138	103	-1.31 ▼	-55	1.96	31 ▲	73	1.87	5 ▲	29
하위 10개	라자드코리아	▼ -29	151	14	-1.89 ▼	-3	2.87	18 ▲	3	1.27	6 ▼	-21
	BNK	▼ -21	751	45	-1.91 ▼	-14	2.90	16 ▲	27	-2.11	23 ▼	-130
	흥국	▼ -25	257	12	-1.94 ▼	-5	3.01	11 ▲	4	-2.65	26 ▼	-44
	칸서스	▼ -34	501	12	-1.95 ▼	-10	3.48	6 ▲	5	-4.22	32 ▼	-177
	IBK	▼ -2	1,030	53	-1.96 ▼	-20	1.40	36 ▲	13	-3.35	28 ▼	-413
	삼성	▼ -23	3,483	118	-2.00 ▼	-82	2.92	14 ▼	-170	-1.61	22 ▼	-943
	피델리티	▼ -33	178	11	-2.03 ▼	-4	4.02	2 ▲	5	2.02	2 ▼	-14
	프랭클린템플턴투신	▼ -37	504	23	-2.06 ▼	-11	2.46	28 ▲	10	1.98	3 ▼	-44
	트러스톤	▼ -7	3,518	84	-2.22 ▼	-84	2.68	22 ▲	192	1.01	7 ▲	405
	코레이트	▼ -6	164	10	-2.27 ▼	-4	1.95	32 ▲	23	-3.71	29 ▲	5

※ 인덱스주식형, ETF 제외

※ 순자산, 펀드수는 운용사성과 산출 대상 펀드들의 값을 합산

해외주식형 운용사 주간성과

(단위 : 억원, 개, %)

운용사	전주대비 순위변동	순자산	펀드수	1주		1개월			연초 이후			
				수익률	순자산	수익률	순위	순자산	수익률	순위	순자산	
상위 10개	베어링	▲ 35	183	53	0.88 ▲	1	1.70	6 ▲	0	14.28	22 ▼	-68
	에이비엘글로벌	▲ 17	430	42	0.43 ▲	0	1.77	5 ▲	1	10.59	32 ▼	-41
	HDC	▲ 3	33	5	0.39 ▲	0	1.62	7 ▲	0	9.76	35 ▲	3
	유리	▲ 4	5,200	40	0.02 ▲	169	0.76	13 ▲	606	10.99	31 ▲	1,207
	피델리티	▲ 9	25,347	219	-0.04 ▲	131	2.15	3 ▲	437	18.33	12 ▲	3,500
	슈로더	▲ 29	6,807	91	-0.10 ▼	-28	0.73	14 ▼	-148	10.43	34 ▼	-1,499
	신영	▲ 9	177	19	-0.25 ▼	-0	1.20	9 ▲	2	13.96	24 ▲	2
	한국투신	▲ 7	24,469	257	-0.25 ▲	60	1.04	11 ▲	341	13.95	25 ▲	1,765
	대신	▲ 8	176	19	-0.35 ▼	-1	0.82	12 ▲	1	8.52	36 ▼	-24
	멀티에셋	▲ 14	144	21	-0.48 ▼	-1	-0.45	22 ▼	-2	24.42	3 ▲	2
하위 10개	에셋플러스	▼ -11	7,854	59	-1.18 ▼	-99	-1.56	35 ▼	-160	18.40	11 ▲	562
	미래에셋	▼ -20	57,967	673	-1.24 ▼	-713	-0.94	30 ▼	-1,056	19.41	8 ▲	2,859
	얼라이언스번스틴	▼ -18	7,104	43	-1.28 ▼	-68	-0.72	28 ▼	-71	20.08	7 ▲	164
	유진	▼ -25	129	19	-1.33 ▼	-2	0.21	17 ▼	-2	10.44	33 ▼	-5
	교보약사	▼ -10	3,268	35	-1.34 ▼	-50	1.06	10 ▲	17	14.34	21 ▲	214
	DWS	▼ -8	219	8	-1.47 ▼	-5	-0.42	21 ▼	-8	16.07	17 ▼	-25
	KTB	▼ -2	5,551	43	-1.66 ▼	-93	-1.40	34 ▼	-154	16.70	15 ▼	-330
	프랭클린템플턴투신	▼ -27	1,757	50	-1.85 ▼	-40	1.52	8 ▼	-10	6.87	37 ▼	-529
	블랙록	▼ -33	2,953	129	-3.21 ▼	-111	-2.56	38 ▼	-140	11.02	30 ▼	-511
	알파에셋	▼ -11	16	4	-4.74 ▼	-1	-1.00	31 ▼	-0	21.85	4 ▼	-0

※ 순자산, 펀드수는 운용사성과 산출 대상 펀드들의 값을 합산

국내채권형 운용사 주간성과

(단위 : 억원, 개, %)

운용사	전주대비 순위변동	순자산	펀드수	1주		1개월			연초 이후			
				수익률	순자산	수익률	순위	순자산	수익률	순위	순자산	
상위 10개	흥국	▲ 23	4,795	19	0.11 ▲	66	0.04	13 ▼	-349	2.58	10 ▲	2,876
	칸서스	▲ 24	1,960	9	0.08 ▼	-33	0.07	9 ▼	-64	2.40	17 ▲	1,018
	골든브릿지	▲ 9	754	2	0.08 ▼	-4	0.15	1 ▼	-77			754
	코레이트	▲ 19	9,384	17	0.07 ▼	-10	0.14	3 ▲	144	2.40	15 ▲	4,736
	신영	▲ 30	184	2	0.06 ▼	-0	0.05	12 ▲	1	1.39	34 ▲	17
	하이	▲ 13	24,423	22	0.06 ▼	-118	0.11	4 ▼	-645	2.44	14 ▲	8,594
	DGB	▲ 6	1,097	15	0.06 ▼	-3	-0.14	18 ▼	-6	2.66	8 ▲	140
	멀티에셋	▲ 23	1,817	27	0.06 ▲	1	0.05	11 ▲	1	2.56	11 ▲	502
	대신	▲ 19	7,599	12	0.05 ▲	115	0.14	2 ▲	764	2.06	26 ▲	3,197
	현대	▲ 19	1,036	9	0.05 ▼	-4	0.10	6 ▼	-49			894
하위 10개	DB	▼ -25	3,311	10	-0.03 ▼	-2	-0.41	34 ▲	13	3.27	1 ▲	598
	KB	▼ -17	12,997	55	-0.04 ▲	38	-0.32	28 ▼	-263	2.37	19 ▼	-219
	에이비엘글로벌	▼ -25	527	2	-0.04 ▼	-25	-0.36	32 ▼	-27	2.66	7 ▲	126
	미래에셋	▼ -12	27,829	54	-0.05 ▲	85	-0.24	24 ▲	783	2.21	24 ▲	7,501
	프랭클린템플턴투신	▼ -25	442	6	-0.07 ▲	5	-0.35	31 ▲	2	2.37	20 ▲	249
	삼성	▼ -18	51,913	62	-0.07 ▼	-266	-0.32	29 ▲	9	2.40	16 ▲	13,127
	트러스톤	▼ -32	566	1	-0.08 ▼	-0	-0.43	35 ▼	-8	3.00	5 ▼	-50
	키움투자	▼ -26	7,668	48	-0.09 ▲	22	-0.37	33 ▲	124	2.48	13 ▲	2,883
	NH-아문디	▼ -26	12,446	47	-0.11 ▼	-91	-0.33	30 ▲	41	2.58	9 ▲	8,557
	맥쿼리	▼ -29	82	2	-0.16 ▼	-0	-0.72	36 ▼	-1	3.10	3 ▲	5

※ 순자산, 펀드수는 운용사성과 산출 대상 펀드들의 값을 합산

해외채권형 운용사 주간성과

(단위 : 억원, 개, %)

운용사	전주대비 순위변동	순자산	펀드수	1주		1개월			연초 이후			
				수익률	순자산	수익률	순위	순자산	수익률	순위	순자산	
상위 5개	트러스톤	▲ 1	78	10	0.78 ▼	-1	-0.71	14 ▼	-3			▲ 78
	NH-아문디	▲ 3	1,542	26	0.42 ▲	24	-0.36	11 ▲	288			▲ 1,542
	멀티에셋	▲ 12	281	12	0.41 ▲	1	1.30	2 ▲	2	11.89	2 ▲	▲ 61
	하나UBS	▲ 6	3,164	8	0.39 ▼	-1	-0.27	9 ▲	163			▲ 3,164
	에이비엘글로벌	▲ 4	11,644	31	0.38 ▲	38	-0.30	10 ▲	1,394	9.02	8 ▲	▲ 11,546
하위 5개	한국투신	▼ -7	359	15	0.10 ▲	0	-0.90	16 ▲	202	9.18	7 ▲	▲ 359
	얼라이언스번스틴	▲ 2	8,297	31	-0.06 ▲	3	0.45	4 ▲	138	9.91	4 ▲	▲ 884
	프랭클린템플턴투신	▼ -7	180	7	-0.12 ▼	-0	0.30	5 ▼	-2	-0.50	14 ▼	▼ -123
	블랙록	▼ -2	1,665	44	-0.29 ▲	14	-0.21	7 ▲	165	7.45	12 ▲	▲ 678
	이스트스프링	▼ -16	1,398	16	-0.37 ▲	12	-0.91	17 ▲	324	11.38	3 ▲	▲ 1,301

※ 순자산, 펀드수는 운용사성과 산출 대상 펀드들의 값을 합산

일반주식형

(단위 : 억원, 개, %)

운용사	전주대비 순위변동	순자산	펀드수	주간수익률	1개월		연초 이후		
					수익률	순위	수익률	순위	
상위 10개	한국밸류	▲ 40	14,228	57	-0.75	1.80	36	-6.81	40
	에셋플러스	▲ 27	1,926	29	-0.75	1.18	39	-5.18	36
	KB	▲ 29	12,945	135	-1.24	1.25	38	-3.45	29
	KTB	▲ 26	758	26	-1.27	3.40	12	2.00	2
	유리	▲ 15	71	2	-1.28	4.42	1	-3.08	28
	마이다스	▲ 31	2,220	44	-1.48	2.23	33	1.47	4
	메리츠	▲ 16	5,228	27	-1.49	3.06	19	-1.57	21
	이스트스프링	▼ -2	2,506	45	-1.52	3.95	6	-0.48	17
	NH-아문디	▲ 24	2,681	91	-1.53	2.97	23	-2.01	24
	에이비엘글로벌	▲ 25	669	12	-1.53	2.82	26	1.42	5
하위 10개	DGB	▼ -10	107	6	-2.02	3.54	10	1.15	9
	피델리티	▼ -26	178	11	-2.03	4.02	4	2.02	1
	프랭클린템플턴투신	▼ -31	504	23	-2.06	2.46	32	1.98	3
	삼성	▼ -17	2,914	106	-2.08	3.11	17	-1.53	20
	맥쿼리	▼ -35	265	22	-2.11	4.10	3	-2.40	25
	미래에셋	▼ -29	12,202	124	-2.12	2.80	28	-0.45	16
	삼성액티브	▼ -29	1,943	34	-2.15	3.38	13	-1.96	23
	IBK	▼ -5	762	36	-2.18	1.47	37	-3.64	30
	코레이트	▼ -2	164	10	-2.27	1.95	34	-3.71	31
	트러스톤	▼ -2	3,247	49	-2.33	2.59	31	1.16	8

※ 일반주식형 : 특정 섹터나 스타일에 치중하지 않고 국내 주식에 주로 투자하여 수익을 추구하는 주식형펀드

중소형주식형

(단위 : 억원, 개, %)

운용사	전주대비 순위변동	순자산	펀드수	주간수익률	1개월		연초 이후		
					수익률	순위	수익률	순위	
상위 10개	트러스톤	▲ 7	81	11	0.09	3.58	3	-4.42	15
	키움투자	▲ 26	97	7	-0.25	1.40	15	-3.59	14
	한국투신	▲ 20	980	17	-0.26	1.61	12	9.49	1
	KTB	▲ 8	211	14	-0.46	2.43	6	2.66	6
	하이	▲ 20	156	15	-0.47	0.56	24	-3.24	12
	교보약사	▲ 1	328	11	-0.57	1.77	10	-7.31	20
	메리츠	▲ 2	1,352	16	-0.61	1.91	9	4.75	3
	마이다스	▼ -3	997	17	-0.66	0.78	20	3.63	5
	미래에셋	▼ -6	606	26	-0.67	2.56	5	-12.48	25
	KB	▲ 0	3,503	27	-0.73	1.21	17	-1.33	9
하위 10개	현대	▲ 0	138	9	-1.08	-0.70	27	-11.37	24
	유리	▼ -9	230	10	-1.19	-1.61	28	-15.89	28
	한화	▼ -4	788	12	-1.22	1.56	13	-3.46	13
	대신	▼ -16	113	12	-1.23	4.02	2	-12.81	27
	신한BNPP	▼ -19	938	27	-1.27	2.36	7	8.31	2
	삼성액티브	▲ 2	4,401	16	-1.30	0.58	23	-6.34	18
	신영	▼ -10	2,099	15	-1.42	0.63	22	-7.52	21
	삼성	▼ -10	363	9	-1.47	1.26	16	-4.71	16
	우리	▼ -9	1,138	16	-1.57	0.07	26	-8.39	22
	맥쿼리	▼ -27	2,757	27	-1.82	4.77	1	-0.65	7

※ 중소형주식형 : 국내 주식 중 중소형주에 주로 투자하는 주식형펀드

배당주식형

(단위 : 억원, 개, %)

	운용사	전주대비 순위변동	순자산	펀드수	주간수익률	1개월		연초 이후	
						수익률	순위	수익률	순위
상위 5개	한국밸류	▲ 23	1,656	14	-0.42	1.67	24	6.91	1
	대신	▲ 1	21	1	-1.54	2.77	16	-1.66	20
	삼성액티브	▲ 7	823	15	-1.57	2.29	22	2.13	8
	한국투신	▲ 12	205	14	-1.62	2.58	17	1.55	11
	신영	▲ 10	28,543	43	-1.63	2.54	20	-2.48	22
하위 5개	BNK	▼ -6	305	15	-1.93	2.78	15	1.34	13
	마이다스	▼ -19	674	26	-2.01	3.41	4	3.28	6
	DB	▲ 1	171	6	-2.06	3.72	1	2.40	7
	DGB	▼ -5	81	9	-2.07	2.96	13	-0.69	17
	트러스트	▼ -3	78	18	-2.09	2.54	19	0.11	14

※ 배당주식형 : 지속적이며 안정적인 고배당주에 주로 투자하는 주식형펀드

섹터주식형

(단위 : 억원, 개, %)

	운용사	전주대비 순위변동	순자산	펀드수	주간수익률	1개월		연초 이후	
						수익률	순위	수익률	순위
상위 5개	미래에셋	▲ 2	1,560	22	-0.77	0.75	2	-19.45	3
	DB	▲ 0	1,054	17	-0.86	0.20	3	-12.21	2
	하나UBS	▼ -2	1,285	16	-1.39	3.34	1	6.82	1
하위 5개									

※ 섹터주식형 : 특정 섹터에 속하는 기업들의 국내주식에 주로 투자하는 주식형펀드

KOSPI200인덱스형

(단위 : 억원, 개, %)

	운용사	전주대비 순위변동	순자산	펀드수	주간수익률	1개월		연초 이후	
						수익률	순위	수익률	순위
상위 5개	에이비엘글로벌	▲ 7	53	4	-1.97	4.07	22	3.15	6
	현대인베스트먼트	▲ 10	408	1	-2.02	4.13	17	4.04	1
	현대	▲ 1	95	4	-2.03	4.05	24	2.96	9
	한화	▼ -2	1,627	13	-2.05	3.88	27	3.30	4
	우리	▲ 19	389	5	-2.05	4.21	8	2.72	14
하위 5개	유진	▲ 0	425	6	-2.16	4.01	25	2.64	15
	칸서스	▲ 3	34	6	-2.16	4.38	1	2.35	22
	미래에셋	▼ -14	459	6	-2.18	4.15	14	2.44	20
	한국투신	▼ -12	878	18	-2.20	4.12	18	2.60	16
	하이	▼ -2	48	5	-2.23	4.29	4	1.96	26

※ KOSPI200인덱스형 : KOSPI200 지수의 종목 구성을 복제하여 해당 지수의 수익률/초과수익률을 추종하는 주식형펀드

※ KOSPI200 ETF 제외

글로벌주식형

(단위 : 억원, 개, %)

	운용사	전주대비 순위변동	순자산	펀드수	주간수익률	1개월		연초 이후	
						수익률	순위	수익률	순위
상위 5개	삼성	▲ 22	1,935	110	1.76	3.19	2	16.62	9
	블랙록	▲ 18	470	28	0.65	1.54	7	12.50	17
	피델리티	▼ -2	8,705	41	0.35	1.58	6	18.77	6
	하이	▲ 12	234	18	-0.10	1.84	4	11.85	20
	신영	▲ 2	25	7	-0.12	1.53	8	22.20	3
하위 5개	우리	▲ 4	30	5	-1.41	-2.41	22	14.55	11
	유진	▼ -13	93	16	-1.50	-0.56	15	13.54	13
	DB	▼ -7	362	26	-1.55	-2.49	23	26.87	1
	NH-아문디	▼ -4	380	53	-1.67	-0.69	16	18.60	7
	미래에셋	▼ -3	15,371	100	-1.79	-2.88	24	13.35	16

※ 글로벌주식형 : 글로벌 주식관련 위험자산에 주로 투자하는 해외주식형 펀드

유럽주식형

(단위 : 억원, 개, %)

	운용사	전주대비 순위변동	순자산	펀드수	주간수익률	1개월		연초 이후	
						수익률	순위	수익률	순위
상위 5개	에이비엘글로벌	▲ 3	164	10	1.78	4.42	1	8.27	11
	한화	▲ 8	94	23	1.76	2.40	6	15.93	7
	슈로더	▲ 6	1,651	17	1.62	3.65	2	16.69	6
	삼성	▼ -1	420	28	0.40	2.04	8	15.04	8
	KB	▲ 0	413	27	0.38	2.42	5	19.60	3
하위 5개	신한BNPP	▼ -5	106	21	0.33	2.50	4	17.40	5
	미래에셋	▼ -2	601	7	0.32	3.01	3	22.82	2
	피델리티	▼ -1	485	16	0.13	-1.76	11	27.09	1
	하나UBS	▼ -9	66	21	-0.12	0.38	10	18.74	4
	프랭클린템플턴투신	▼ -4	43	4	-0.13	2.23	7	12.43	9

※ 유럽주식형 : 유럽 주식관련 위험자산에 주로 투자하는 해외주식형 펀드

신흥국주식형

(단위 : 억원, 개, %)

	운용사	전주대비 순위변동	순자산	펀드수	주간수익률	1개월		연초 이후	
						수익률	순위	수익률	순위
상위 5개	에이비엘글로벌	▲ 5	202	18	-0.01	0.14	10	12.19	8
	베어링	▲ 10	64	12	-0.04	1.77	2	11.16	9
	하이	▲ 7	27	6	-0.17	0.28	9		
	이스트스프링	▲ 11	73	19	-0.42	2.12	1	1.29	14
	슈로더	▲ 9	2,905	12	-0.48	-0.58	15	12.47	7
하위 5개	한국투신	▼ -3	78	6	-0.93	1.23	4	5.52	12
	신한BNPP	▼ -11	1,216	28	-0.99	0.60	6	12.93	5
	삼성	▼ -9	86	8	-1.04	0.59	7	8.66	10
	미래에셋	▼ -7	1,463	58	-1.05	0.07	11	18.22	2
	DWS	▼ -6	219	8	-1.47	-0.42	14	16.07	3

※ 신흥국주식형 : 신흥국지역 주식관련 위험자산에 주로 투자하는 해외주식형 펀드

중국주식형

(단위 : 억원, 개, %)

	운용사	전주대비 순위변동	순자산	펀드수	주간수익률	1개월		연초 이후	
						수익률	순위	수익률	순위
상위 5개	베어링	▲ 23	11	12	-0.13	-0.23	4	14.91	17
	한화	▲ 9	4,178	81	-0.52	-1.25	16	18.53	15
	골든브릿지	▲ 1	47	11	-0.53	-2.14	25	38.09	1
	멀티에셋	▼ -3	72	8	-0.53	-0.72	10	27.90	4
	메리츠	▲ 0	206	16	-0.55	-1.85	24	30.56	3
하위 5개	에셋플러스	▼ -18	1,701	16	-1.42	-0.90	12	15.56	16
	하이	▼ -10	315	41	-1.43	-1.54	20	21.99	11
	슈로더	▲ 2	1,076	12	-1.44	-1.72	22	4.44	24
	피델리티	▼ -5	3,549	29	-1.45	-0.60	5	5.29	23
	에이비엘글로벌	▼ -2	20	9	-1.63	-1.16	15	22.24	10

※ 중국주식형 : 중국 주식관련 위험자산에 주로 투자하는 해외주식형 펀드

국내 액티브주식형

(단위 : 억원, %)

펀드명	운용사명	유형	설정일	순자산	주간 수익률	최근 1개월		연초 이후	
						수익률	%순위	수익률	%순위
한국밸류10년투자100세행복[자](주식)(A)	한국밸류	일반주식	20120327	355	0.27	3.35	32	-7.44	95
한국밸류10년투자소득공제(주식)C-C	한국밸류	일반주식	20140317	3,256	0.26	3.34	34	-7.81	96
미래에셋한국헬스케어[자]1(주식)C-F	미래에셋	섹터주식	20130130	857	-0.09	0.06	80	-24.75	80
미래에셋연금한국헬스케어[자]1(주식)C-C-P	미래에셋	섹터주식	20150707	283	-0.10	-0.00	100	-25.20	100
마이다스거북이70소득공제장기[자]1(주식)C	마이다스	기타주식	20140317	150	-0.11	-0.53		-4.08	
미래에셋스마트롱숏70[자]1(주식)C-A	미래에셋	기타주식	20140416	203	-0.16	1.16		-2.39	
한국투자중소성장1(주식)(A)	한국투신	중소형주식	20060116	103	-0.22	2.00	45	-5.29	57
한국투자중소밸류[자](주식)(A)	한국투신	중소형주식	20070723	827	-0.27	1.56	54	11.56	1
한국투자롱텀밸류[자]1(주식)(C5)	한국투신	일반주식	20051025	508	-0.34	1.82	82	9.69	2
한국밸류10년투자배당[자](주식)C-A	한국밸류	배당주식	20131224	1,490	-0.42	1.66	96	6.88	5

국내채권형

(단위 : 억원, %)

펀드명	운용사명	유형	설정일	순자산	주간 수익률	최근 1개월		연초 이후	
						수익률	%순위	수익률	%순위
흥국퇴직연금멀티[자]4(채권)C	흥국	일반채일반	20140930	982	0.11	0.04	5	2.52	74
흥국멀티플레이[자]4(채권)C	흥국	일반채일반	20080626	3,297	0.11	0.04	6	2.50	76
교보약사알파플러스1(채권)CI	교보약사	일반채일반	20130110	1,908	0.11	-0.01	13	2.65	72
칸서스2년만기투자형2(채권)C-f	칸서스	기타채권	20190430	339	0.10	0.07			
삼성코리아크레딧밸류[자]1(채권)-Cf	삼성	회사채일반	20190904	115	0.09	0.35			
NH-Amundi2년만기매칭(채권)Cf	NH-아문디	기타채권	20190131	948	0.09	0.06			
유진챔피언코리아중단기채(채권)A	유진	기타채권	20180131	661	0.09	0.10		2.53	
신한BNPP베스트크레딧단기[자](채권)(C-C)	신한BNPP	일반채단기	20011218	107	0.09	0.08	69	2.26	18
IBK2년만기형3(채권)C-A	IBK	기타채권	20190228	546	0.09	0.08			
흥국2년만기형(채권)C-R	흥국	기타채권	20190531	255	0.09	0.07			

해외주식형

(단위 : 억원, %)

펀드명	운용사명	유형	설정일	순자산	주간 수익률	최근 1개월		연초 이후	
						수익률	%순위	수익률	%순위
삼성픽테로보틱스[자]UH(주식-재간접)-C	삼성	글로벌주식	20160805	149	3.35	3.95	4	33.37	4
삼성픽테로보틱스[자]H(주식-재간접)-A	삼성	글로벌주식	20160805	1,070	2.79	4.60	1	23.48	16
한화브라질[자](주식-재간접)A	한화	브라질주식	20080303	103	2.34	0.17	100	21.36	1
ABL알리안츠유럽배당[자](주식-재간접)(H)A	에이비엘글로벌	유럽주식	20140826	164	1.78	4.41	5	8.20	100
슈로더유로연금[자](주식-재간접)C-C	슈로더	유럽주식	20140428	452	1.63	3.68	13	16.81	56
슈로더유로[자](주식-재간접)C-A	슈로더	유럽주식	20070305	1,202	1.61	3.63	17	16.49	60
미래에셋인디아인프라섹터[자]1(주식)C-A	미래에셋	인도주식	20070713	105	1.16	7.07	15	6.17	60
유리베트남알파[자]UH(주식)-C/A	유리	베트남주식	20160401	403	0.87	1.41	65	13.32	34
블랙록글로벌주식배당프리미엄(주식-재간접)(A)	블랙록	글로벌주식	20150629	291	0.70	1.09	24	11.28	77
한국투자베트남그로스[자]UH(주식)(A)	한국투신	베트남주식	20160217	1,577	0.63	1.79	48	15.61	21

해외채권형

(단위 : 억원, %)

펀드명	운용사명	유형	설정일	순자산	주간 수익률	최근 1개월		연초 이후	
						수익률	%순위	수익률	%순위
미래에셋미국달러우량회사채[자]1(UH)(채권)C-S	미래에셋	복미채권	20160530	301	1.09	-1.12	56	22.95	
미래에셋달러우량중장기채권[자](UH)(채권)C-F	미래에셋	복미채권	20190326	670	0.95	-1.11	51		
미래에셋미국달러채권[자]1(UH)(채권)C-F	미래에셋	복미채권	20180808	149	0.88	-0.41	18	9.84	
삼성누버거버먼이머징단기채권[자]UH(채권-재간접)Ae	삼성	신흥국채권	20180313	171	0.78	-0.06	34	11.65	
삼성누버거버먼이머징공채플러스[자]UH(채권-재간접)-A	삼성	신흥국채권	20160926	195	0.78	-1.11	84	18.49	
삼성달러표시단기채권[자]UH(채권)C	삼성	글로벌채권	20160104	231	0.73	-0.59	81	10.67	1
신한BNPP20글로벌본드(UH)(채권-파생재간접)(C-A1)	신한BNPP	글로벌채권	20181025	1,744	0.67	1.09	4	22.46	
삼성미국투자적격장기채권[자]H(채권)Cf	삼성	복미채권	20170921	1,205	0.61	-1.54	67	21.53	12
ABLPIMCO토달리턴[자](채권-재간접)(H)C	에이비엘글로벌	복미채권	20100622	882	0.58	-0.32	12	6.64	
피델리티이머징마켓[자](채권-재간접)A	피델리티	신흥국채권	20100506	381	0.52	-0.13	51	10.89	38

※ 운용펀드 순자산 기준 100억 이상 대표펀드만 집계
 ※ 미분류펀드, 비평가펀드, 모펀드, 클래스운용펀드, ETF 제외
 ※ %순위는 펀드가 해당 유형 내에서 상위 몇 %에 해당하는지를 숫자로 표시한 값
 ※ 순자산은 운용펀드의 순자산을 표시

국내주식형

(단위 : 억원)

펀드명	운용사명	유형	순자산	설정일	자금흐름			
					1주	1개월	3개월	연초이후
NH-Amundi 필승코리아(주식)A	NH-아문디	일반주식	902	20190814	55	444		
신영밸류고배당[자](주식)C형	신영	배당주식	22,531	20030526	10	-28	-1,357	-2,666
KB액티브배당[자](주식)A	KB	배당주식	3,526	20100803	9	32	102	356
미래에셋연금한국헬스케어[자]1(주식)C-C-P	미래에셋	섹터주식	282	20150707	5	8	13	23
미래에셋한국헬스케어[자]1(주식)C-F	미래에셋	섹터주식	855	20130130	5	18	19	-41
미래에셋배당프리미엄[자](주혼)C-A	미래에셋	기타주식	12,179	20120320	-18	-265	-844	-2,283
한국밸류10년투자연금전환형1(주식)C	한국밸류	일반주식	4,757	20070319	-18	-40	-102	-275
한국밸류10년투자1(주식)(C)	한국밸류	일반주식	4,246	20060418	-21	-43	-135	-463
신영마라톤중소형주[자](주식)A형	신영	중소형주식	2,056	20170724	-36	-59	-121	-290
한화코리아레전드중소형주[자](주식)C-A	한화	중소형주식	788	20080303	-42	-49	-81	-161

국내채권형

(단위 : 억원)

펀드명	운용사명	유형	순자산	설정일	자금흐름			
					1주	1개월	3개월	연초이후
하나UBS파워e단기채[자](채권)C	하나UBS	일반채단기	2,560	20070417	204	-446	-1,026	-1,149
대신우량단기채3(채권)C	대신	일반채단기	1,696	20190805	136	962		
흥국멀티플레이[자]4(채권)C	흥국	일반채일반	3,297	20080626	57	-369	-199	2,020
한화단기국공채(채권)C-C	한화	국공채단기	2,715	20060306	38	43	-33	144
NH-AmundiAI Iset국채10년인덱스[자](채권)A	NH-아문디	국공채일반	3,656	20140901	25	180	1,115	2,591
하이든튼한(채권)C-F	하이	일반채단기	7,961	20170906	-144	137	107	3,619
우리단기채권(채권)A	우리	일반채단기	10,444	20160316	-282	-1,300	-1,995	935
우리하이플러스채권[자]1(채권)A	우리	일반채단기	38,344	20050427	-315	-2,077	3,007	23,341
한국투자크레딧포커스[자]1(채권)(A)	한국투신	회사채일반	8,988	20081103	-480	-2,148	265	7,789
유진챔피언단기채[자](채권)A	유진	일반채단기	31,270	20141204	-936	-3,175	-3,293	-3,066

해외주식형

(단위 : 억원)

펀드명	운용사명	유형	순자산	설정일	자금흐름			
					1주	1개월	3개월	연초이후
유리글로벌거래소[자]1(주식)-C/A	유리	금융섹터	1,932	20070312	168	571	1,155	716
피델리티글로벌배당인컴[자](주식-재간접)C-A	피델리티	글로벌주식	7,118	20130220	116	305	1,300	2,104
피델리티글로벌테크놀로지[자](주식-재간접)C-A	피델리티	정보기술섹터	5,867	20150617	74	-130	-286	-166
미래에셋아시아퍼시픽컨슈머어드밴티지1(주식)	미래에셋	경기관련소비재섹터	1,653	20061031	49	49	-63	-292
한국투자웰링턴글로벌퀀리티[자]H(주식)(A)	한국투신	글로벌주식	1,974	20160520	44	201	1,195	1,418
삼성아세안[자]2(주식)(A)	삼성	동남아주식	2,985	20070402	-18	-43	-259	-293
미래에셋친디아권슈머1(주식)C-A	미래에셋	경기관련소비재섹터	2,419	20070209	-18	-67	-180	-311
에셋플러스슈퍼아시아리치투게더[자]1(주식)C-A	에셋플러스	아시아신흥국주식	111	20190401	-21	-21	28	
미래에셋베트남[자]1(H-USD)(주식-파생)C-A	미래에셋	베트남주식	1,605	20160509	-26	-37	-19	70
피델리티아시아[자](주식)A	피델리티	아시아태평양주식(일본제외)	4,215	20070517	-37	-164	-594	-650

해외채권형

(단위 : 억원)

펀드명	운용사명	유형	순자산	설정일	자금흐름			
					1주	1개월	3개월	연초이후
신한BNPPH20글로벌본드(UH)(채권-파생재간접)(C-A1)	신한BNPP	글로벌채권	1,743	20181025	190	658	1,005	1,597
미래에셋글로벌다이나믹플러스[자]1(채권)C-A	미래에셋	글로벌채권	5,609	20120409	95	211	751	921
미래에셋글로벌다이나믹[자]1(채권)C-A	미래에셋	글로벌채권	7,100	20090630	43	166	918	1,248
ABLPIMCO글로벌투자등급자(채권-재간접)(H)C	에이비엘글로벌	글로벌채권	10,197	20100625	33	1,088	7,353	9,934
삼성누버거버넌스글로벌인컴[자]H(채권-재간접)-A	삼성	글로벌채권	545	20150316	28	57	235	161
피델리티아시아하이일드[자](채권-재간접)A	피델리티	글로벌하이일드채권	217	20110125	-5	-16	-82	-108
AB글로벌고수익(채권-재간접)C-형A	엘라이언스벤처	글로벌하이일드채권	5,380	20090630	-19	-164	-368	-194
하나UBSPIMCO글로벌투자등급자(채권-재간접)A	하나UBS	글로벌채권	2,446	20190110	-29	66	858	
ABLPIMCO토탈리턴[자](채권-재간접)(H)C	에이비엘글로벌	북미채권	882	20100622	-42	285	495	829
미래에셋미국달러채권[자]1(UH)(채권)C-F	미래에셋	북미채권	149	20180808	-131	-128	-74	88

- * 운용펀드 순자산 기준 100억 이상 대표펀드만 집계
- * 미분류펀드, 비평가펀드, 모펀드, 클래스운용펀드, ETF 제외
- * 자금흐름은 운용펀드 기준의 순현금흐름
- * 순자산은 운용펀드의 순자산을 표시

(단위 : 억원)

펀드명	유형	설정액	설정일	운용전략
흥국중기채권형(채권)C-i	미분류	1,022	20191001	3~5년 수준의 듀레이션 운용으로 수익을 추구하는 채권형 펀드
유진더블리자드지수연계EHS-14(ELS-파생)A	ELF기타	154	20190930	EUROSTOXX50 지수, HSCEI 지수, S&P500 지수 연계 파생결합증권에 투자하는 펀드
HDC트와이스리자드지수연계SHE-54(ELS-파생)A	미분류	68	20191002	S&P500지수, EUROSTOXX50지수, HSCEI지수의 변동과 연계되는 파생결합증권에 투자하는 펀드
HDC지수연계더블플러스미래설계SEN-1(ELS-파생)A	ELF기타	50	20190930	S&P500지수, EUROSTOXX50지수, NIKKEI225지수의 변동과 연계되는 파생결합증권에 투자하는 펀드
신한BNPP관토더블플러스KSE-1(ELS-파생)(C-A1)	ELF기타	35	20190930	KOSPI200 과 S&P 500 Quanto USD-KRW Currency Adjusted Index (블룸버그 티커: SP5QUKAP Index) 와 EURO iSTOXX 50 Quanto EURKRW
신한BNPP2Star 지수연계HE-85(ELS-파생)(C-A1)	ELF기타	33	20190930	HSCEI, EuroStoxx50 지수 연계 파생결합증권에 투자하는 펀드
메리츠지수연계더블플러스SEN-1(온라인전용)(ELS-파생)	ELF기타	15	20190930	S&P500지수와 EuroStoxx50지수 및 Nikkei225지수의 가격변동에 연계된 파생상품에 투자하는 지수연계펀드
메리츠더블리자드SNE-51(ELS-파생)C-A	미분류	8	20191002	S&P500지수와 EuroStoxx50지수 및 Nikkei225지수의 가격변동에 연계된 파생상품에 투자하는 지수연계펀드
DB지수연계리자드SNE-1(ELS-파생)-C-A	미분류	7	20191002	S&P500지수와 EuroStoxx50지수 및 Nikkei225지수의 가격변동에 연계된 파생상품에 투자하는 지수연계펀드
HDC투타임즈리자드지수연계KSE-2(ELS-파생)A	미분류	5	20191002	KOSPI 지수와 EuroStoxx50지수 및 S&P500지수의 가격변동에 연계된 파생상품에 투자하는 지수연계펀드
하이지수연계SEK-1(ELS-파생)A	ELF기타	5	20190930	S&P500 지수, EuroStoxx50 지수 및 KOSPI200 지수의 움직임에 연계되는 파생결합증권에 투자하는 펀드
HDC채움지수연계ENH-6(ELS-파생)A	ELF기타	4	20190930	EUROSTOXX50 지수, NIKKEI225 지수, HSCEI 지수를 추종하는 펀드